

**РОЗГЛЯНУТО**

на засіданні Правління  
АК «Харківобленерго»

протокол №48

від 10 квітня 2017 року

**ЗАТВЕРДЖЕНО**

Загальними зборами акціонерів  
АК «Харківобленерго»

протокол № 24

від 19 квітня 2017 року

**ЗВІТ ПРАВЛІННЯ**  
**про результати фінансово-господарської діяльності**  
**АК «ХАРКІВОБЛЕНЕРГО» (Товариства) у 2016 році**

У 2016 році компанія здійснювала діяльність з передачі й поставки електричної енергії відповідно до:

- Законів України;
- виробничих і фінансових планів;
- інвестиційної програми, затвердженої НКРЕКП України.

Виробнича діяльність АК «Харківобленерго» в 2016 році була направлена на підвищення надійності енергопостачання області при одночасному забезпеченні своєчасних розрахунків споживачів за відпущену електроенергію.

Основними напрямками в роботі компанії були:

- забезпечення рентабельної роботи;
- забезпечення своєчасних розрахунків по платежах в усі рівні бюджетів і цільових фондів;
- подальше зниження втрат електроенергії в мережах (досягнення рівня втрат нижче нормативних);
- забезпечення 100-відсоткового збору коштів за відпущену товарну продукцію;
- забезпечення 100-відсоткових розрахунків з ДП «Енергоринок» за покупну електроенергію;
- реалізація інвестиційних проектів, спрямованих на поліпшення технічної бази компанії й зниження нормативних втрат;
- забезпечення виконання виробничих планів підрозділів, виконання програми планово-попереджувальних ремонтів;
- підвищення рівня надійності енергетичного устаткування.

**Нажаль такий показник компанії, як чистий дохід, у 2016 році не був виконаний з об'єктивних причин.**

У 2016 році, незважаючи на всі звернення АК «Харківобленерго» до регулятора, а саме: до Національної комісії з регулювання енергетики та комунальних послуг (НКРЕКП), з метою своєчасного реагування її на

незадовільні платежі за спожиту електроенергію таких самих її ліцензіатів НКРЕКП, як і АК «Харківобленерго» - КП «Харківводоканал» та КП «Харківські теплові мережі» - з 01.05.2016 НКРЕКП зменшила для АК «Харківобленерго» рівень тарифів на передачу та постачання електроенергії на 101,0 млн. грн., які були неосвоєні в інвестиційній програмі минулого періоду.


**Слід зазначити, що кожен рік тільки від КП «Харківводоканал» компанія недоотримує коштів за спожиту електроенергію близько 300 млн. грн.**

Через таке від'ємне коригування тарифи на передачу та постачання електроенергії були знижені на 15 %, що в свою чергу, призвело до зменшення розрахункового тарифу. Через зменшення розрахункових тарифів АК «Харківобленерго» недоотримала 78,7 млн. грн., а саме:

- через зменшення розрахункового обсягу дотацій на 45,9 млн. грн.;
- через зменшення розрахункового обсягу коригування від застосування єдиних тарифів на 32,8 млн. грн.

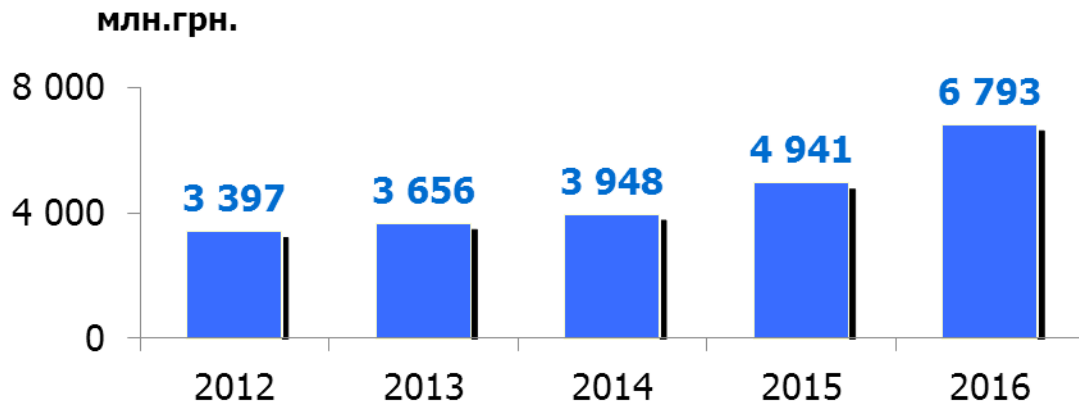
**Крім того, НКРЕКП за своєю ініціативою зменшила для АК «Харківобленерго» суму дотацій, розраховану за фактичними обсягами споживання побутовими споживачами, на 111,2 млн. грн., що у підсумку призвело до значного збільшення вартості купованої на ОРЕ електричної енергії та отримання чистого збитку у 2016 році.**

1. **Чистий збиток за 2016 рік склав 99,6 млн. грн.**



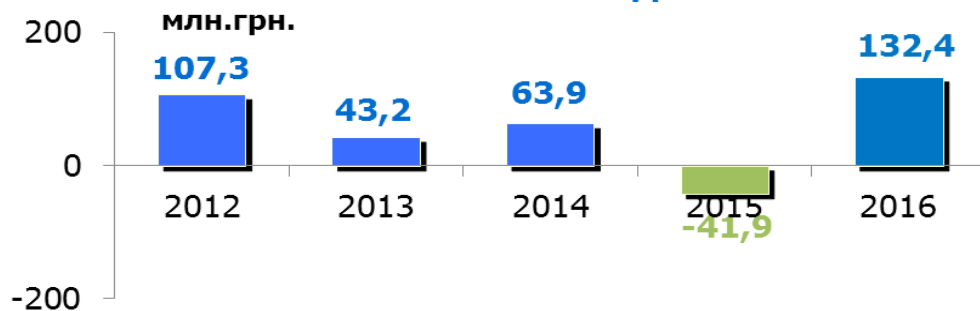
2. **Чистий дохід від реалізації продукції** у порівнянні з 2015 роком збільшився на 37,5 % (або 1 851,8 млн. грн.) і склав **6 793 млн. грн.**

### ДИНАМІКА ЧИСТОГО ДОХОДУ ВІД РЕАЛІЗАЦІЇ ПРОДУКЦІЇ



3. **Кредиторська заборгованість перед ДП «Енергоринок».** Через неплатежі комунальних підприємств за підсумками 2016 року АК «Харківобленерго» не змогла в повному обсязі розрахуватись з ДП «Енергоринок» за куповану електроенергію. Сума боргу на кінець 2016 року склала **132,4 млн. грн.**, яка станом на 01.04.2017 погашена повністю.

### ДИНАМІКА КРЕДИТОРСЬКОЇ ЗАБОРГОВАНОСТІ ПЕРЕД ЕНЕРГОРИНКОМ



Значне збільшення кредиторської заборгованості перед ДП «Енергоринок» виникло через систематичну несплату комунальними підприємствами КП «Харківводоканал» та КП «ХТМ» за спожиту електричну енергію.

При середньому розрахунковому алгоритмі перерахування коштів в ДП «Енергоринок» за 2016 рік у розмірі 86,0 % недоплата за куповану електроенергію повинна була скласти 395,2 млн. грн., але станом на 01.10.2016 АК «Харківобленерго» має заборгованість перед ДП «Енергоринок» лише в сумі

132,4 млн.грн. Тобто компанія витратила додатково на розрахунки з ДП «Енергоринок» 262,8 млн. грн., які мали бути спрямовані на здійснення експлуатаційної та інвестиційної діяльності, виплату заробітної плати та сплату податків. Саме власними коштами АК «Харківобленерго» розраховується з ДП «Енергоринок» за електроенергію, безоплатно спожиту КП «Харківводоканал», КП «Харківські теплові мережі» та ХКП «Міськелектротранссервіс».

Крім того, регулятор, не бажаючи навести лад у розрахунках за спожиту електроенергію такими самими ліцензіатами, як і АК «Харківобленерго», а саме: КП «Харківводоканал» та КП «Харківські теплові мережі», вводить санкції регуляторного впливу до АК «Харківобленерго» через неповні розрахунки компанії перед ДП «Енергоринок» за куповану електроенергію. Тобто НКРЕКП, незважаючи на усі доводи компанії на те, що в незадовільних розрахунках за куповану електроенергії відсутня провина АК «Харківобленерго», вводить для компанії щодобові утримання коштів з поточного рахунку.

За період дії таких утримань, а саме 125 банківських днів, компанія недоотримала кошти на свій поточний рахунок для ведення своєї операційної діяльності у сумі 484,3 млн. грн., які повинна була спрямувати на підготовку мереж та обладнання компанії до успішного проходження осінньо-зимового періоду, поповнення аварійного запасу, виплату заробітної плати колективу та інше.

4. **Дебіторська заборгованість споживачів за електроенергію (без урахування транзиту)** у зв'язку з неплатежами КП «Харківводоканал» та КП «ХТМ» за 2016 рік збільшилась на **650,2 млн. грн.** та на 31.12.2016 склала **1621,0 млн. грн.**



5. **Розрахунки з бюджетами усіх рівнів за 2016 рік склали 214,6 млн. грн.**



6. **Уведення основних фондів за 2016 рік склало 58,3 млн. грн. (без ПДВ).**



**Більш докладно пропоную зупинитися на основних показниках діяльності компанії за 2016 рік.**

## **I. Баланс електроенергії**

### Надходження електроенергії в мережу

За 2016 рік у мережі області надійшло **7 130,4 млн. кВт\*г** електроенергії, що на 154,7 млн. кВт\*г (2,2 %) більше, ніж у 2015 році.



### Технологічні втрати електроенергії

Фактичні втрати електроенергії в мережах компанії склали 12,14 %, або 866,0 млн.кВт\*год., що нижче нормативного значення на 2,08 % або 148,6 млн.кВт\*год.



## Транзит електроенергії

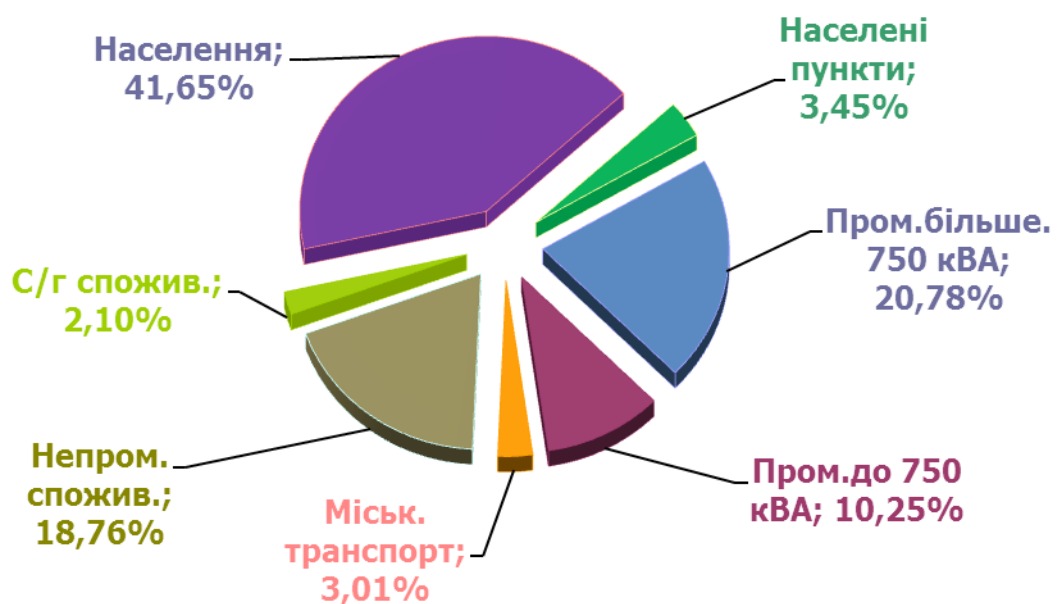
Обсяг транспортування електроенергії споживачам постачальників за нерегульованим тарифом і блок-станцій зменшився у порівнянні з 2015 роком на 100,6 млн. кВт\*г (13,9 %) та склав **622,5 млн. кВт\*г.**

Корисний відпуск електроенергії у порівнянні з 2015 роком збільшився на 155,6 млн. кВт\*год. (або 2,6 %) та за 2016 рік склав **6 241,1 млн.кВт\*год.**

Корисний відпуск електроенергії власним споживачам у порівнянні з 2015 роком збільшився на 256,2 млн. кВт\*год. (або 4,8 %) та за 2016 рік склав **5 618,6 млн.кВт\*год.**



## **СТРУКТУРА СПОЖИВАННЯ ЕЛЕКТРОЕНЕРГІЇ ЗА 2016 РІК**



## **II. Розрахунки за спожити електроенергію (без урахування транзиту) за формою 16-енерго**

Усього в 2016 році споживачам відпущено електроенергії на суму 7 954,0 млн. грн., реалізація - 7 295,6 млн. грн., що становить 91,7 %.

Дебіторська заборгованість за електроенергію збільшилась на 650,2 млн. грн. (або 67,0 %) і станом на 31.12.2016 склала 1 621,0 млн. грн. Основною причиною збільшення загальної дебіторської заборгованості за електроенергію стали несплатежі КП «Харківводоканал» та КП «ХТМ».

Компанія відповідно до норм чинного законодавства протягом останніх років весь час проводить роботу, яка направлена на спонукання до належної та вчасної оплати за спожиту електричну енергію відповідно до умов діючих договорів на поставку електроенергії двох злісних неплатників – КП «Харківводоканал» та «Харківські теплові мережі».

Саме КП «Харківводоканал» та КП «Харківські теплові мережі» є найбільшими споживачами у структурі споживання електроенергії усієї Харківської області, а тому й найбільшими боржниками АК «Харківобленерго».

Зазначені комунальні підприємства безпосередньо підпорядковані Харківській міській раді, регулятором ліцензованої діяльності яких є НКРЕКП. У 2016 році до підприємств житлово-комунального господарства, які не сплачують за спожиту електроенергію, приєдналось Харківське комунальне підприємство «Міськеелектротранссервіс».

Відсутність 100 % розрахунків за спожиту електроенергію є порушенням Закону України «Про електроенергетику», «Правил користування електричною енергією» та договорів про постачання електроенергії, укладених між компанією та КП «Харківводоканал», КП «Харківські теплові мережі» та КП «Міськеелектротранссервіс».

Увесь час несплатежів АК «Харківобленерго» вживала всіх можливих заходів для вирішення питання розрахунків: зверталася до Харківської обласної державної адміністрації, Харківської міської ради, Міненерговугілля, Кабінету Міністрів України, Ради національної безпеки і оборони України, Ради ОРЕ, Народних депутатів України, Генеральної прокуратури, НКРЕКП та інших органів, з проханням про допомогу у вирішенні цього складного питання, але на сьогодні, на жаль, звернення жодних результатів не дали.

АК «Харківобленерго» у 2016 році було направлено 501 вимога до органів державної влади, судів, профільних міністерств, правоохоронних органів, Президента та Верховної Ради України. Більшість вимог були направлені до Харківської обласної державної адміністрації (308 листів) та НКРЕКП (58 листів).

Компанія постійно веде роз'яснювальну роботу серед мешканців міста Харкова під гаслом «Енергетика є фундаментом життєдіяльності не лише окремого міста чи області, вона є фундаментом життєдіяльності всієї країни, адже без електроенергії не буде ані води, ані тепла, що неодмінно призведе до енергетичного колапсу».



Також проводиться постійна робота з висвітлення даного питання в засобах масової інформації як на місцевому, так і державному рівні. Керівники компанії приймають участь в круглих столах, обговореннях, засіданнях, штабах з приводу постійних неплатежів комунальних підприємств. Протягом 2016 року АК «Харківобленерго» випустила 157 інформаційних аудіо/відео/текстових повідомлень.

Компанія неодноразово ініціювала проведення сумісних відкритих засідань під головуванням НКРЕКП (як регулятора) за участю КП «Харківводоканал» та КП «ХТМ».

Слід зазначити, що АК «Харківобленерго» не може скористатися передбаченим законом правом обмеження електропостачання головного боржника – КП «Харківводоканал». Причиною тому є необ'єктивні, на нашу думку, рішення (ухвали) судів, які забороняють таке обмеження. Компанія, у свою чергу, подає апеляції на рішення Харківських судів. А тим часом керівництво КП «Харківводоканал», прикриваючись вказаними ухвалами судів, продовжує цинічно ігнорувати вимоги діючого законодавства щодо своєчасної оплати спожитої електроенергії.

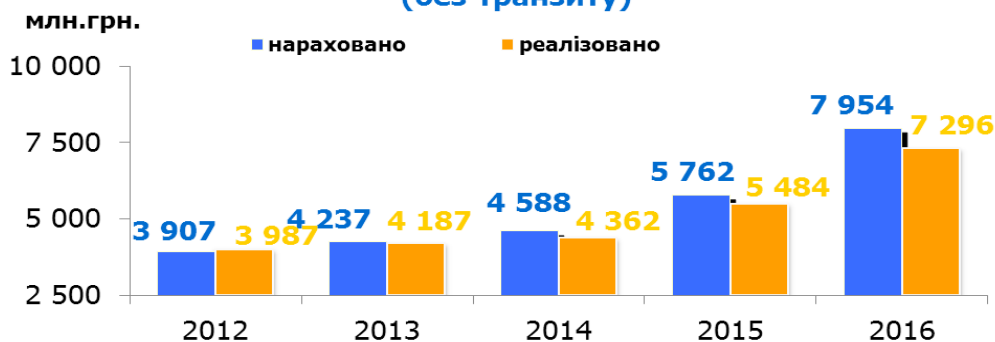
Також через невиконання керівниками КП «Харківводоканал» та КП «ХТМ» обов'язків щодо сплати коштів за спожиту електроенергію компанією були подані заяви про скоєння посадовими особами злочинів до Управління Служби безпеки України Харківської області та Головного управління Національної поліції в Харківській області, Генерального прокурора України та прокурора Харківської області згідно з реєстром, що додається. Відомості за заявами АК «Харківобленерго» унесені до журналу Єдиного обліку заяв і повідомлень про вчинені кримінальні правопорушення та інші події.

**Тобто з огляду на озвучене можливо зробити висновок, що АК «Харківобленерго» вжила всіх можливих заходів у відповідності до норм діючого Законодавства проти зазначених вище найбільших боржників та й надалі буде вести роботу щодо спонукання боржників до своєчасної та повної оплати спожитої електроенергії.**

### Розрахунки за спожиту в 2016 році електроенергію КП "Харківводоканал" та КП "ХТМ"



**ДИНАМІКА РОЗРАХУНКІВ СПОЖИВАЧІВ З  
КОМПАНІЄЮ ЗА СПОЖИТУ ЕЛЕКТРОЕНЕРГІЮ  
(без транзиту)**



Кредиторська заборгованість компанії споживачам, що виникла у зв'язку з отриманою від них передплатою за електроенергію, станом на 31.12.2015 становила 312,2 млн. грн. (без урахування компенсації за транзит), протягом 2016 року вона збільшилась на 122,0 млн. грн. (або 39,1 %) та станом на 31.12.2016 склала 434,2 млн. грн.

Найбільшу питому вагу в структурі авансів за електроенергію мають такі групи споживачів:

- «Інші споживачі» - 60,2 % (261,4 млн. грн.);
- «Населення» - 6,7 % (20,8 млн. грн.).

Середній роздрібний тариф власних споживачів за 2016 рік склав 117,97 коп./кВт\*год. без ПДВ. Збільшення середнього роздрібного тарифу в порівнянні з 2015 роком склало 28,43 коп./кВт\*год. або 31,8 %.

### **III. Порушення ПКЕЕ, розкрадання електроенергії**

За 2016 рік виявлено 3 878 випадки порушень правил користування електричною енергією на загальну суму 20,4 млн. грн., у тому числі:

- «Промисловість» - 55 актів на суму 0,7 млн. грн.;
- «Сільгоспспоживачі» - 97 акта на суму 1,7 млн. грн.;
- «Державний сектор» - 1 113 актів на суму 9,5 млн. грн.;
- «Населення» - 2 613 акта на суму 8,5 млн. грн.

Оплачено – 4 173 актів, на суму 18,3 млн. грн., у тому числі:

- «Промисловість» - 50 актів на суму 0,7 млн. грн.;
- «Сільгоспспоживачі» - 96 акта на суму 1,6 млн. грн.;
- «Державний сектор» - 1 169 акта на суму 9,1 млн. грн.;
- «Населення» - 2 858 акта на суму 6,9 млн. грн.

#### **Інформація щодо випадків порушень правил користування електричною енергією за 2016 рік**

	Промисловість			С/Г			Держсектор			Побут			Всього		
	шт.	тис. кВт*г	тис. грн.	шт.	тис. кВт*г	тис. грн.	шт.	тис. кВт*г	тис. грн.	шт.	тис. кВт*г	тис. грн.	шт.	тис. кВт*г	тис. грн.
<b>СКЛАДЕНО АКТИВ</b>	55	396	698	97	810	1672	1113	6724	9535	2613	13035	8483	3878	20965	20388
<b>ОПЛАЧЕНО АКТИВ</b>	50	373	668	96	772	1577	1169	8047	9115	2858	11589	6918	4173	20781	18278

#### **IV. Розрахунки за куповану електроенергію (з ПДВ)**

Загальний обсяг купованої електроенергії за 2016 рік склав 6 415,0 млн.кВт\*год., що на 271,5 млн.кВт\*год. менше ніж в 2015 році. Витрати на закупівлю електроенергії у порівнянні з 2015 роком збільшились на 2 262,7 млн. грн. та склали 6 924,0 млн. грн.

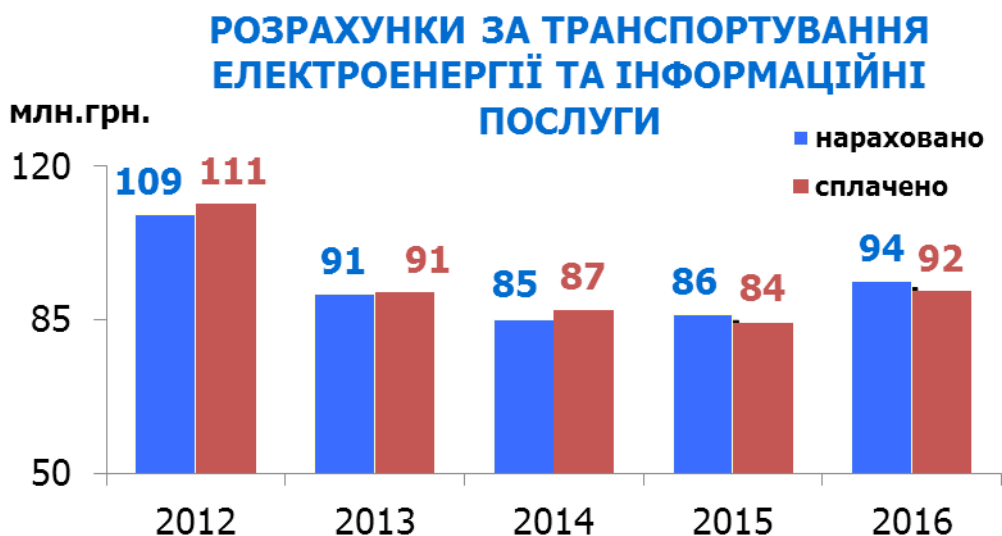
Середній покупний тариф за 2016 рік склав 89,94 коп./кВт\*год. без ПДВ. Збільшення середнього покупного тарифу в порівнянні з 2015 роком склало 26,71 коп./кВт\*год. або 42,2 %.

##### Розрахунки з ДП «Енергоринок»

Станом на 31.12.2015 передплата за електричну енергію складала 41,9 млн. грн., але через систематичні неплатежі КП «Харківводоканал» та КП «ХТМ» АК «Харківобленерго» не змогла повністю розрахуватись з ДП «Енергоринок» за куповану в 2016 році електроенергію. Станом на 31.12.2016 заборгованість перед ДП «Енергоринок» складала 132,4 млн. грн.



## V. Розрахунки за транспортування електроенергії та інформаційні послуги



Станом на 31.12.2015 загальна переплата незалежних постачальників за транспортування електроенергії та інформаційні послуги становила 3,9 млн. грн.

Усього за транспортування електроенергії та інформаційні послуги в 2016 році нараховано 93,7 млн. грн., сплачено – 91,5 млн. грн.

Загальна переплата за транспортування електроенергії та інформаційні послуги станом на 31.12.2016 склала – 2,6 млн. грн.

## VI. Собівартість реалізованої продукції

Фактична собівартість реалізованої продукції за 2016 рік склала 6 810,3 млн. грн.

У загальній структурі собівартості найбільшу питому вагу має стаття «Купована електроенергія». За результатами 2016 року питома вага цієї статті (без урахування господарчих потреб) склала 84,3 % (або 5 738,4 млн. грн.).

### **СТРУКТУРА ФАКТИЧНОЇ СОБІВАРТОСТІ ЗА 2016 РІК**



У порівнянні з 2015 роком умовно-постійні витрати збільшились на 215,3 млн. грн. і за 2016 рік склали 1 072,0 млн. грн.

Собівартість реалізованої продукції у порівнянні з 2015 роком збільшилась на 44,4 % (або 2 094,4 млн. грн.). Основне збільшення відбулося по таких статтях:

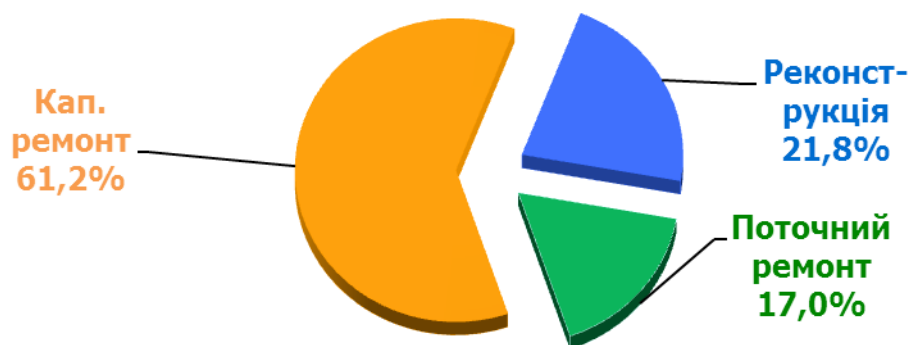
- «Купована електроенергія» на 1 879,1 млн. грн. (або 48,7 %);
- «Витрати на оплату праці» та «Відрахування на соціальні заходи» на 131,7 млн. грн. (або 26,2 %).

## **VII. Витрати на ремонтні роботи**

У 2016 році виконано ремонтних робіт на загальну суму 92,8 млн. грн., у тому числі:


- господарським способом – 71,2 млн. грн.;
- підрядним способом – 21,6 млн. грн.

### **СТРУКТУРА ВИТРАТ НА РЕМОНТИ У 2016 РОЦІ**



Найбільшу питому вагу в структурі витрат на ремонти склали витрати на капітальний ремонт – 61,2 % (або 56,7 млн. грн.), питома вага витрат на поточний ремонт склала 17,0 % (або 15,8 млн. грн.), на реконструкцію – 21,8 % (або 20,3 млн. грн.).

### **СТРУКТУРА ВИТРАТ НА РЕМОНТИ ГОСП.СПОСОБОМ У 2016 РОЦІ**



## **VIII. Капітальне будівництво**

За 2016 рік витрати на капітальне будівництво склали 51,5 млн. грн. Найбільшу питому вагу в структурі витрат на капітальне будівництво займають витрати, пов'язані із приєднанням споживачів до електричних мереж АК «Харківобленерго» – 64,6 % (або 33,3 млн. грн.).



За 2016 рік введення в експлуатацію об'єктів, що увійшли до плану капітального будівництва склали 51,7 млн. грн.

## **IX. Інвестиційна програма**

За 2016 рік інвестиційну програму профінансовано на суму 9,9 млн. грн. (без ПДВ):

- технічний розвиток, модернізація й будівництво електричних мереж і устаткування – 5,1 млн. грн.;
- заходи по зниженню та/або недопущенню понаднормативних витрат електроенергії – 3,9 млн. грн.;
- впровадження та розвиток інформаційних технологій – 0,9 млн. грн.;

Найбільшу питому вагу в загальній сумі фінансування інвестиційної програми за 2016 рік займає фінансування I розділу «Технічний розвиток (переозброєння), модернізація та будівництво електричних мереж та обладнання» - 51,9 %, або 5 140 тис. грн.

Найбільшу питому вагу в виконанні по статті витрат «Технічний розвиток (переозброєння), модернізація та будівництво електричних мереж та обладнання» займають витрати, пов'язанні з фінансуванням:

- технічного переоснащення (шляхом модернізації) ПЛ-110 кВ



«ТЭЦ-3 – Барабашова» (інв. №00506743/01) з заміною опор №43-47 на суму 2 596,7 тис. грн., або 50,5 %;

- технічного переоснащення (шляхом модернізації) ПЛ 110 кВ «Сталинградская (Каштановая)-Залютино» (інв.№ 00505696/02) з заміною опори №75 на суму 750,8 тис. грн., або 14,6 %.

Недовиконання інвестиційної програми обумовлене недоплатою організацій, що фінансуються з державного та місцевого бюджетів та підприємств житло-комунгоспу. За 2016 рік приріст боргу даних організацій за спожиту електроенергію склав 382,9 млн. грн. (без ПДВ).

Основними боржниками є КП «Харківводоканал», КП «ХТМ». Щомісячний приріст боргу комунальних підприємств складає більше 80 млн. грн. Так станом на 01.01.2017 заборгованість цих двох підприємств склала 810,7 млн. грн. (без ПДВ), у тому числі:

- КП «Харківські теплові мережі» - 173,5 млн. грн. (без ПДВ);
- КП «Харківводоканал» - 637,2 млн. грн. (без ПДВ).

З початку року заборгованість вищезазначених комунальних підприємств збільшилась на 376,7 млн. грн. (без ПДВ), у тому числі:

- КП «Харківські теплові мережі» - 110,4 млн. грн. (без ПДВ);
- КП «Харківводоканал» - 266,3 млн. грн. (без ПДВ).



## **X. Фінансовий план**

У 2016 році діяльність компанії була орієнтована на виконання показників затвердженого фінансового плану.

Порівнюючи звітні показники з показниками фінансового плану, необхідно відзначити наступне:

- чистий дохід від реалізації продукції склав 6 793,2 млн. грн., що на 899,0 млн. грн. (або 15,3 %) вище плану;
- всього доходи по компанії склали 6 918,4 млн. грн., що на 959,5 млн. грн. (або 16,1 %) вище плану;
- адміністративні витрати склали 105,4 млн. грн., що на 12,8 млн. грн. (або 13,8 %) більше плану;
- фактичні витрати склали 7 018,0 млн. грн., що на 1 089,7 млн. грн. (18,4 %) менше плану;
- чистий збиток склав 99,6 млн. грн., що на 0,2 млн. грн. (або 0,2 %) нижче плану.

## **XI. Оцінка ліквідності, платоспроможності й фінансової стабільності**

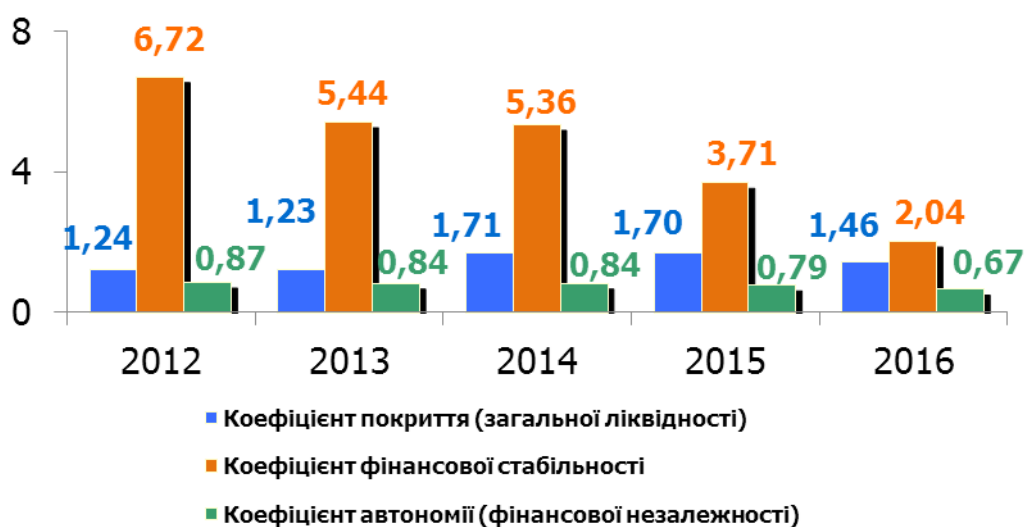
На підставі фінансової звітності проведено комплексну оцінку ліквідності, платоспроможності й фінансової стабільності компанії.

№ п/п	Показники	Знач. показників	Розрахунок показників	на 31.12.2016
1.	Коефіцієнт покриття (загальної ліквідності) (оптимальне значення >1-2)	$K_p$	Оборотні активи (рядок 1195)/ Поточні зобов'язання (рядок 1695)	1,46
2.	Коефіцієнт швидкої ліквідності (оптимальне значення 0,6-0,8 та більше)	$K_{шл}$	Оборотні активи-запаси (рядки 1195- 1100)/ Поточні зобов'язання (рядок 1695)	1,44



3.	Коефіцієнт абсолютної ліквідності (оптимальне значення 0,2-0,35 та більше)	$K_{абл}$	Гроші та їх еквіваленти (рядок 1165)/ Поточні зобов'язання (рядок 1695)	0,0
4.	Коефіцієнт автономії (фінансової незалежності) (оптимальне значення > 0,5)	$K_{авт}$	Власний капітал (ф.1 р.1495)/ Вартість активів (р.1300)	0,67
5.	Коефіцієнт фінансової стабільності (оптимальне значення >1,0)	$K_{фс}$	Власний капітал (ф.1 р.1495)/ Загальна сума зобов'язань (р.1595 + р.1695)	2,04
6.	Коефіцієнт забезпеченості власними оборотними коштами (оптимальне значення >0,1)	$K_{звк}$	Власні оборотні кошти (ф.1 р.1195 – р.1695)/ Оборотні активи (р.1195)	0,32

### ДИНАМІКА ОСНОВНИХ ФІНАНСОВИХ КОЕФІЦІЕНТІВ



результатами оцінки необхідно відзначити наступне:

- коефіцієнт загальної ліквідності склав 1,46 та знаходиться в межах оптимального значення (1,0-2,0);
- коефіцієнт швидкої ліквідності, що характеризує можливість компанії погашати поточні зобов'язання за рахунок найбільш

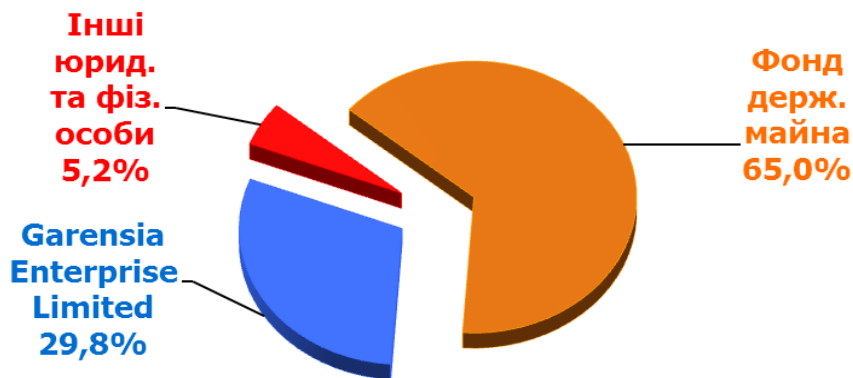
ліквідних оборотних коштів, склав 1,44 та відповідає оптимальному значенню (0,6-0,8 та більше);

- коефіцієнт автономії, що характеризує фінансову незалежність компанії, складає 0,67 та знаходиться на рівні, що відповідає оптимальному значенню  $>0,5$ ;
- коефіцієнт фінансової стабільності, що характеризує здатність компанії залучати зовнішні джерела фінансування, склав 2,04 (оптимальне значення  $>1,0$ ).

## **XII. Акціонерний капітал**

Статутний капітал АК «Харківобленерго» станом на 31.12.2016 становить 64,1 млн. грн. і поділений на 256 540 760 простих іменних акцій номінальною вартістю 0,25 грн. кожна.

### **СТРУКТУРА РОЗМІЩЕННЯ АКЦІЙ СТАНОМ НА 31.12.2016**



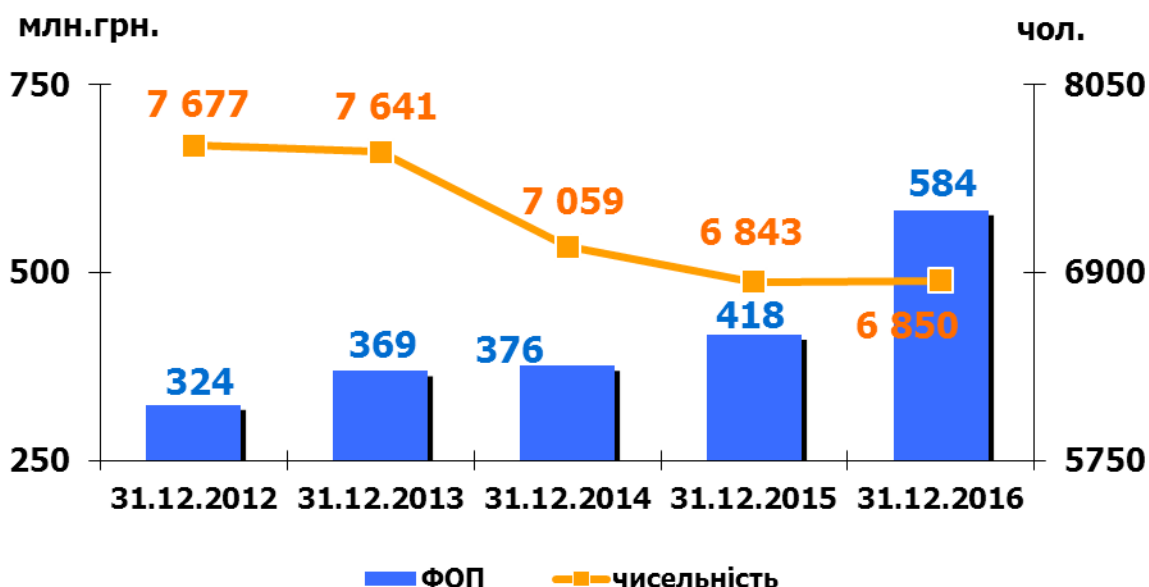
## **XIII. Чисельність і фонд оплати праці**

Облікова чисельність працівників компанії станом на 31.12.2016 склала 6 850 особу, що на 7 осіб більше ніж на 31.12.2015.

### **Рух кадрів у 2016 році**

<b>Підрозділу</b>	<b>Звільнено</b>	<b>Прийнято</b>	<b>Зміна чисельності</b>
Управління, централізовані виробничі і непромислові підрозділи	102	119	17
ХРЕМ (підрозділи розподільних електричних мереж)	96	107	11
ХВЕМ (підрозділи високовольтних електричних мереж)	67	67	0
ХМЕМ (підрозділи міських електричних мереж)	48	48	0
«Харківенергозбут» (енергозбутові підрозділи)	172	151	-21
<b>РАЗОМ</b>	<b>485</b>	<b>492</b>	<b>7</b>

## ДИНАМІКА ФОНДУ ОПЛАТИ ПРАЦІ ТА ОБЛІКОВОЇ ЧИСЕЛЬНОСТІ



Фонд оплати праці за 2016 рік склав 583,6 млн. грн. Приріст фонду оплати праці у порівнянні з 2015 роком склав 166,1 млн. грн.

За 2016 рік середньомісячна заробітна плата складала 7 257,6 грн., що на 2 076,0 грн. (або 40,1 %) більше ніж у 2015 році (5 181,6 грн.).

### **XIV. Соціальна політика**

На одному рівні з вирішенням технічних та енергозбутових задач компанія приділяє велику увагу вирішенню кадрових і соціальних питань, неухильно дотримується курсу на підвищення соціальної захищеності і поліпшення умов праці робітників, закріплення висококваліфікованих спеціалістів.

На сьогодні кадрова політика АК «Харківобленерго» базується на правових основах нормування праці в Україні, якісному доборі кваліфікованих і досвідчених кадрів, здатних добросовісно виконувати доручену роботу, виявляючи при цьому творчу ініціативу. Пріоритетними вимогами є: професіоналізм, відповідальність, результативність у роботі.

Станом на 31.12.2016 в АК «Харківобленерго» працює 220 молодих працівників, що навчаються без відриву від виробництва у вищих навчальних закладах всіх рівнів акредитації.

Протягом 2016 року у компанії пройшли практику 198 студента із вищих навчальних закладів.

Компанією проводиться постійна робота по кадровому зміцненню, поліпшенню умов та охорони праці, розвитку соціальної сфери.

До структури компанії входить спеціалізований центр відновлення персоналу, основним завданням якого є заходи, спрямовані на

оздоровлення, реабілітацію, профілактику захворювань працівників АК «Харківобленерго», зниження рівня тимчасової непрацездатності.

У підрозділах компанії функціонують сім медичних пунктів, де кваліфікований медичний персонал надає невідкладну медичну допомогу працівникам, проводить передрейсовий та післярейсовий медичний огляд водіїв транспортних засобів.



Працівники, зайняті на роботах із шкідливими та небезпечними умовами праці, проходять періодичний медичний огляд, періодичний наркологічний та психіатричний огляд, а також психофізіологічну експертизу.

У центрі також працюють стоматологічний кабінет та кабінет масажу, в яких працівникам компанії надаються кваліфіковані безкоштовні послуги.

Медпункти АК «Харківобленерго» укомплектовані необхідним асортиментом медикаментів.

У компанії працюють 5 їдалень. Їдальні обладнані сучасним обладнанням, укомплектовані високопрофесійними кадрами. Кількість працівників компанії, які користуються послугами їдалень становить приблизно 700 чол. на день.

Протягом останніх дев'яти років керівництво компанії спільно з профспілковим комітетом успішно реалізує соціальні програми. На підприємстві створюються умови для занять спортом, організуються екскурсії у мальовничі куточки України, проводяться конкурси, які допомагають співробітникам компанії продемонструвати свої творчі здібності.

Постійно надається матеріальна допомога непрацюючим пенсіонерам компанії, преміювання робітників до Дня енергетика, жінок до дня 8 Березня.

Для дітей робітників компанії (віком до 14 років) до Нового Року за рахунок коштів профспілкового комітету надаються безкоштовні подарунки.

У профспілковому комітеті постійно діє комісія по проведенню культурно-масової, спортивно-оздоровчої роботи та роботи з дітьми, яка тісно працює з адміністрацією компанії.

Працюють спортивні секції з міні-футболу, настільного тенісу, шахів.

Профспілковим комітетом компанії для працівників та їх дітей були організовані походи в театри та інші культурні заходи.