

Акціонерна компанія "Харківобленерго"

Підприємство	Акціонерна компанія "Харківобленерго"	Дата (рік, місяць, число)	за ЄДРПОУ	КОДИ
Територія	Харківська		за КОАТУУ	2015 06 30
Організаційно-правова форма господарювання	Акціонерне товариство		за КОПФГ	00131954
Вид економічної діяльності	Розподілення та постачання електроенергії		за КВЕД	6310136900
Середня кількість працівників ¹	6858			230
Адреса, телефон	вул.Плеханівська,буд.149,м.Харків,Харківська обл.,61037			35.13

Одиниця виміру: тис. грн. без десяткового знака (окрім розділу IV Звіту про фінансові результати (Звіту про сукупний дохід) (форма N 2), грошові показники якого наводяться в гривнях з копійками)

Складено (зробити позначку "v" у відповідній клітинці):
за положеннями (стандартами) бухгалтерського обліку
за міжнародними стандартами фінансової звітності

v

Баланс (Звіт про фінансовий стан)

на 30 червня 2015 року

Код за ДКУД

1801001


Актив	Код рядка	Прим.	30 червня 2015 р.	31 грудня 2014 р.
			На кінець звітного періоду	На початок звітного періоду
1	2	3	4	5
I. Необоротні активи	1000	#		
Нематеріальні активи	1000	4	2 222	276
первісна вартість	1001	4	10 167	7 776
накопичена амортизація	1002	4	7 945	7 500
Незавершені капітальні інвестиції	1005	3.4	92 818	31 156
Основні засоби	1010	3	1 869 143	1 956 081
первісна вартість	1011	3	2 640 293	2 619 405
знос	1012	3	771 150	663 324
інші фінансові інвестиції	1035		8 524	8 524
Довгострокова дебіторська заборгованість	1040		1 642	1 675
Відсрочені податкові активи	1045		-	-
Усього за розділом I	1095		1 974 349	1 997 712
II. Оборотні активи	1100			
Запаси	1100	5	27 368	33 487
Дебіторська заборгованість за продукцію, товари, роботи, послуги	1125	6	674 537	503 093
Дебіторська заборгованість за виданими авансами	1130	7	5 500	1 598
Дебіторська заборгованість зарозрахунками з бюджетом	1135		6 746	4 851
у тому числі з податку на прибуток	1136		6 740	4 840
Інша поточна дебіторська заборгованість	1155	7	22 107	5 059
Гроші та їх еквіваленти	1165	8	177 504	82 628
Рахунки в банках	1167		177 500	82 624
Інші оборотні активи	1190	9	35 827	38 347
Усього за розділом II	1195		949 589	669 063
III. Необоротні активи, утримувані для продажу, та групи вибуття	1200			
Баланс	1300		2 923 938	2 666 775

Примітки, що додаються на сторінках 6-19 є невідомою частиною цієї фінансової звітності
Фінансова звітність за 6 місяців, що закінчилися 30 червня 2015 року


Пасив	Код рядка	Прим.	30 червня 2015 р.	31 грудня 2014 р.
			На кінець звітнього періоду	На початок звітнього періоду
1	2		3	3
I. Власний капітал				
Зареєстрований (пайовий) капітал	1400		64 135	64 135
Капітал у дооцінках	1405		266 608	266 608
Додатковий капітал	1410		1 847 981	1 847 981
Резервний капітал	1415		7 690	7 690
Нерозподілений прибуток (непокритий збиток)	1420		194 579	61 041
Усього за розділом I	1495		2 380 993	2 247 455
II. Довгострокові зобов'язання і забезпечення				
Відстрочені податкові зобов'язання	1500		25 322	25 322
Інші довгострокові зобов'язання	1515		2 342	2 342
Усього за розділом II	1595		27 664	27 664
III. Поточні зобов'язання і забезпечення				
Поточна кредиторська заборгованість за:				
довгостроковими зобов'язаннями	1610	11	288	603
товари, роботи, послуги	1615	11	198 477	68 441
розрахунками з бюджетом	1620	11	15 349	19 774
розрахунками зі страхування	1625		6 485	6 010
розрахунками з оплати праці	1630		13 549	12 457
Поточна кредиторська заборгованість за одержаними авансами	1635	11	214 978	229 806
Поточні забезпечення	1660	12	25 543	25 428
Інші поточні зобов'язання	1690	11	40 612	29 137
Усього за розділом III	1695		515 281	391 656
IV. Зобов'язання, пов'язані з необоротними активами, утримуваними для продажу, та групами вибуття	1700			
Баланс	1900		2 923 938	2 666 775

В. о. голови правління

Головний бухгалтер



В.Г. Яворський

Д.М. Ісасьв

Примітки, що додаються на сторінках 6-19 є невідомою частиною цієї фінансової звітності
Фінансова звітність за 6 місяців, що закінчилися 30 червня 2015 року

Звіт про фінансові результати (Звіт про сукупний дохід)

за період, що закінчився 30 червня 2015 року

Код за ДКУД

1801003


За період, що
закінчився
30.06.2015За період, що
закінчився 30.06.2014

I. Фінансові результати

Стаття	Код рядка	Прим.	За звітний період	За аналогічний період попереднього року
1	2	3	4	5
Чистий дохід від реалізації продукції (товарів, робіт, послуг)	2000	13	2 310 723	1 835 430
Собівартість реалізованої продукції (товарів, робіт, послуг)	2050	14	(2 163 109)	(1 725 156)
Валовий прибуток	2090		147 614	110 274
Інші операційні доходи	2120	17	38 752	33 889
Адміністративні витрати	2130	16	(36 267)	(33 778)
Інші операційні витрати	2180	18	(11 993)	(11 323)
Фінансовий результат від операційної діяльності, прибуток	2190		138 106	99 062
Інші доходи	2240	19	1 999	4 818
Фінансові витрати	2250	20	(663)	(601)
Інші витрати	2270		(9)	(10)
Фінансовий результат до оподаткування, прибуток	2290		139 433	103 269
Витрати (дохід) з податку на прибуток	2300			
Чистий фінансовий результат, прибуток	2350		139 433	103 269
II. Сукупний дохід				
Інший сукупний дохід до оподаткування	2450			
Інший сукупний дохід після оподаткування	2460			
Сукупний дохід (сума рядків 2350, 2355 та 2460)	2465		139 433	103 269
III. Елементи операційних витрат				
Матеріальні затрати	2500		57 685	50 913
Витрати на оплату праці	2505		191 383	185 143
Відрахування на соціальні заходи	2510		69 830	67 636
Амортизація	2515		109 679	83 875
Інші операційні витрати	2520		31 759	28 759
Разом	2550		460 336	416 326
IV. Розрахунок показників прибутковості акцій				
Середньорічна кількість простих акцій	2600		256 540 760	256 540 760
Чистий прибуток (збиток) на одну просту акцію	2610		0.54	0.4
Дивіденди на одну просту акцію	2650			

В.о. голови правління

Головний бухгалтер



В.Г. Яворський




Д.М. Ісаєв

Примітки, що додаються на сторінках 6-19 є невідомою частиною цієї фінансової звітності

Акціонерна компанія "Харківобленерго"

Дата (рік, місяць, число)

Код за ЄДРПОУ

КОДИ		
2015	06	30
00131954		

Звіт про рух грошових коштів (за прямим методом)

за період, що закінчився 30 червня 2015 року

Код за ДКУД

1801004


За період, що закінчився 30.06.2015

За період, що закінчився 30.06.2014

Стаття	Код рядка	Прим.	За звітний період	За аналогічний період попереднього року
1	2	3	4	5
I. Рух коштів у результаті операційної діяльності				
Надходження від:				
Реалізації продукції (товарів, робіт, послуг)	3000		2 582 260	2 011 129
Цільового фінансування	3010		526	76
Інші надходження	3095		50 718	44 818
Витрачання на оплату:				
Товарів (робіт, послуг)	3100		(1 920 675)	(1 624 311)
Праці	3105		(156 607)	(156 467)
Відрахувань на соціальні заходи	3110		(78 234)	(77 471)
Зобов'язань з податків і зборів	3115		(131 058)	(116 247)
зобов'язань з податку на прибуток	3116		(4 900)	(7 806)
зобов'язань з податку на додану вартість	3117		(88 791)	(75 400)
зобов'язань з інших податків та зборів	3118		(37 367)	(33 041)
Інші витрачання	3190		(152 664)	(35 055)
Чистий рух коштів від операційної діяльності	3195		194 266	46 472
II. Рух коштів у результаті інвестиційної діяльності				
Надходження від реалізації:				
необоротних активів	3205		-	-
Інші надходження	3250		223	667
Витрачання на придбання:				
необоротних активів	3260		(22 439)	(6 606)
Інші платежі	3290		(71 274)	(10 170)
Чистий рух коштів від інвестиційної діяльності	3295		(93 490)	(16 109)
III. Рух коштів у результаті фінансової діяльності				
Витрачання на:				
Сплату дивідендів	3355		(5 900)	(5 572)
Інші платежі	3390		-	-
Чистий рух коштів від фінансової діяльності	3395		(5 900)	(5 572)
Чистий рух грошових коштів за звітний період	3400		94 876	24 791
Залишок коштів на початок періоду	3405		82 628	69 969
Залишок коштів на кінець періоду	3415	8	177 504	94 760

В.о. голови правління

В.Г. Яворський



Головний бухгалтер

Д.М. Ісаєв

Примітки, що додаються на сторінці 2, є невід'ємною частиною цієї фінансової звітності

Звіт про власний капітал

за період, що закінчився 30 червня 2015 року

Код за 1801005

Стаття	Код рядка	Зареєстрований (пайовий) капітал	Капітал у дооцінках	Додатковий капітал	Резервний капітал	Нерозподілений прибуток (непокритий збиток)	Всього
№ примітки							10
Залишок на початок року	4000	64 135	266 608	1 847 981	7 690	61 041	2 247 455
Скоригований залишок на початок року	4095	64 135	266 608	1 847 981	7 690	61 041	2 247 455
Чистий прибуток (збиток) за звітний період	4100	-	-	-	-	139 433	139 433
Інший сукупний дохід за звітний період	4110	-	-	-	-	-	-
Дооцінка (уцінка) необоротних активів	4111	-	-	-	-	-	-
Розподіл прибутку:							
Виплати власникам (дивіденди)	4200	-	-	-	-	(5 895)	(5 895)
Сума чистого прибутку на створення спеціальних (цільових) фондів	4220	-	-	-	-	-	-
Відрахування до резервного капіталу	4210	-	-	-	-	-	-
Разом змін у капіталі	4295	-	-	-	-	133 538	133 538
Залишок на 30.06.2015 р.	4300	64 135	266 608	1 847 981	7 690	194 579	2 380 993

за період, що закінчився 30 червня 2014 року

Стаття	Код рядка	Зареєстрований (пайовий) капітал	Капітал у дооцінках	Додатковий капітал	Резервний капітал	Нерозподілений прибуток (непокритий збиток)	Всього
№ примітки							
Залишок на початок року	4000	64 135	50 943	1 847 981	7 690	36 376	2 007 125
Коригування:							
Виправлення помилок	4010	-	-	-	-	29	29
Інші зміни	4090	-	-	-	-	-	-
Скоригований залишок на початок року	4095	64 135	50 943	1 847 981	7 690	36 405	2 007 154
Чистий прибуток (збиток) за звітний період	4100	-	-	-	-	103 269	103 269
Інший сукупний дохід за звітний період	4110	-	-	-	-	-	-
Дооцінка (уцінка) необоротних активів	4111	-	-	-	-	-	-
Розподіл прибутку:							
Виплати власникам (дивіденди)	4200	-	-	-	-	(5 567)	(5 567)
Сума чистого прибутку на створення спеціальних (цільових) фондів	4220	-	-	-	-	-	-
Відрахування до резервного капіталу	4210	-	-	-	-	-	-
Разом змін у капіталі	4295	-	-	-	-	97 702	97 702
Залишок на 30.06.2014 р.	4300	64 135	50 943	1 847 981	7 690	134 107	2 104 856

В.о. голова правління

В.Г. Яворський



Головний бухгалтер

Д.М. Ісаєв

Примітки, що додаються на сторінках 6-9 є невід'ємною частиною цієї фінансової звітності