

Підприємство АК "Харківобленерго"

(найменування)

Дата (рік, місяць, число)

КОДИ		
2015	12	31
00131954		


**Звіт про власний капітал
за 2015 р.**

Форма N 4 1801005

Стаття	Код рядка	Зареєстрований (пайовий) капітал	Капітал у дооцінках	Додатковий капітал	Резервний капітал	Нерозподілений прибуток (непокритий збиток)	Всього
1	2	3	4	5	6	7	10
Залишок на початок року	4000	64 135	266 608	1 847 981	7 690	61 041	2 247 455
Коригування: Зміна облікової політики	4005					-22490	-22490
Скоригований залишок на початок року	4095	64 135	266 608	1 847 981	7 690	38 551	2 224 965
Чистий прибуток (збиток) за звітний період	4100	-	-	-	-	32 157	32 157
Інший сукупний дохід за звітний період	4110	-	383 684	-	-	33	383 717
Дооцінка (уцінка) необоротних активів	4111	-	383 684	-	-	33	383 717
Розподіл прибутку:							
Виплати власникам (дивіденди)	4200	-	-	-	-	(5 895)	(5 895)
Інші зміни в капіталі	4290	-				-	-
Разом змін у капіталі	4295	-	383 684	-	-	26 295	409 979
Залишок на кінець року	4300	64 135	650 292	1 847 981	7 690	64 846	2 634 944

Керівник

Головний бухгалтер



Підприємство

Акціонерна компанія "Харківобленерго"
(найменування)

Дата (рік, місяць, число)

за ЄДРПОУ

КОДИ

2015 12 31

00131954

Звіт про рух грошових коштів (за прямим методом)

за 2015 р.

Форма N 3

Код за ДКУД


1801004

Стаття	Код рядка	За звітний період	За аналогічний період попереднього року
1	2	3	4
I. Рух коштів у результаті операційної діяльності			
Надходження від:			
Реалізації продукції (товарів, робіт, послуг)	3000	5 699 228	4 497 662
Цільового фінансування	3010	2 669	141
Інші надходження	3095	196 295	89 642
Витрачання на оплату:			
Товарів (робіт, послуг)	3100	(4 694 657)	(3 725 087)
Праці	3105	(329 207)	(308 523)
Відрахувань на соціальні заходи	3110	(164 435)	(152 661)
Зобов'язань з податків і зборів	3115	(263 823)	(209 935)
зобов'язань з податку на прибуток	3116	(13 594)	(7 806)
зобов'язань з податку на додану вартість	3117	(168 516)	(133 447)
зобов'язань з інших податків та зборів	3118	(81 713)	(68 682)
Авансів	3135	(204 537)	(43 195)
Інші витрачання	3190	(104 390)	(43 081)
Чистий рух коштів від операційної діяльності	3195	137 143	104 963
II. Рух коштів у результаті інвестиційної діяльності			
Надходження від реалізації:			
необоротних активів	3205		
Інші надходження	3250	6 279	930
Витрачання на придбання:			
необоротних активів	3260	(22 017)	(56 120)
Інші платежі	3290	(189 127)	(31 537)
Чистий рух коштів від інвестиційної діяльності	3295	(204 865)	(86 727)
III. Рух коштів у результаті фінансової діяльності			
Інші надходження	3340		
Витрачання на:			
Сплату дивідендів	3355	(5 905)	(5 577)
Інші платежі	3390		
Чистий рух коштів від фінансової діяльності	3395	(5 905)	(5 577)

1	2	3	4
Чистий рух грошових коштів за звітний період	3400	(73 627)	12 659
Залишок коштів на початок року	3405	82 628	69 969
Залишок коштів на кінець року	3415	9 001	82 628

Керівник

Головний бухгалтер



Яворський В.Г.

Юрєв Д. М.

Підприємство

Акціонерна компанія "Харківобленерго"
(найменування)Дата (рік, місяць, число)
за ЄДРПОУ

КОДИ		
2015	12	31
00131954		

Звіт про фінансові результати (Звіт про сукупний дохід)

за _____ 20 15 р.

Форма N 2

Код за ДКУД

1801003

I. ФІНАНСОВІ РЕЗУЛЬТАТИ

Стаття	Код рядка	За звітний період	За аналогічний період попереднього року
1	2	3	4
Чистий дохід від реалізації продукції (товарів, робіт, послуг)	2000	4 941 404	3 947 866
Собівартість реалізованої продукції (товарів, робіт, послуг)	2050	(4 715 935)	(3 880 680)
Валовий:			
прибуток	2090	225 469	67 186
Інші операційні доходи	2120	81 242	71 771
Адміністративні витрати	2130	(78 908)	(68 953)
Витрати на збут	2150	(60 423)	
Інші операційні витрати	2180	(53 586)	(24 134)
Фінансовий результат від операційної діяльності:			
прибуток	2190	113 794	45 870
Інші доходи	2240	2 933	3 087
Фінансові витрати	2250	(1 351)	(1 234)
Інші витрати	2270	(34 795)	(1 531)
Фінансовий результат до оподаткування:			
прибуток	2290	80 581	46 192
Витрати (дохід) з податку на прибуток	2300	(48 424)	(19 138)
Чистий фінансовий результат:			
прибуток	2350	32 157	27 054

II. СУКУПНИЙ ДОХІД

Стаття	Код рядка	За звітний період	За аналогічний період попереднього року
1	2	3	4
Дооцінка (уцінка) необоротних активів	2400	467 908	263 006
Інший сукупний дохід до оподаткування	2450	467 908	263 006
Податок на прибуток, пов'язаний з іншим сукупним доходом	2455	(84 224)	(47 341)
Інший сукупний дохід після оподаткування	2460	383 684	215 665
Сукупний дохід (сума рядків 2350, 2355 та 2460)	2465	415 841	242 719

III. ЕЛЕМЕНТИ ОПЕРАЦІЙНИХ ВИТРАТ


Назва статті	Код рядка	За звітний період	За аналогічний період попереднього року
1	2	3	4
Матеріальні затрати	2500	132 987	116 395
Витрати на оплату праці	2505	415 318	377 531
Відрахування на соціальні заходи	2510	147 049	138 079
Амортизація	2515	197 718	239 151
Інші операційні витрати	2520	153 564	55 463
Разом	2550	1 046 636	926 619

IV. РОЗРАХУНОК ПОКАЗНИКІВ ПРИБУТКОВОСТІ АКЦІЙ

Назва статті	Код рядка	За звітний період	За аналогічний період попереднього року
1	2	3	4
Середньорічна кількість простих акцій	2600	256 540 760	256 540 760
Чистий прибуток (збиток) на одну просту акцію	2610	0,13	0,11

Керівник

Головний бухгалтер



Додаток І

до Національного положення (стандарту)
бухгалтерського обліку

І "Загальні вимоги до фінансової звітності"

Підприємство Акціонерна компанія "Харківобленерго"
 Територія Харківська
 Організаційно-правова форма господарювання Акціонерне товариство
 Вид економічної діяльності Розподілення та постачання електроенергії
 Середня кількість працівників 6757

Дата (рік, місяць, число)

за ЄДРПОУ

за КОАТУУ

за КОПФГ

за КВЕД

КОДИ		
2015	12	31
00131954		
6310136900		
230		
35.13		

Адреса, телефон вул.Плеханівська,буд.149,м.Харків,Харківська обл.,61037

Одиниця виміру: Одиниця виміру: тис. грн. без десяткового знака (окрім розділу IV Звіту про фінансові результати (Звіту про сукупний дохід) (форма N 2), грошові показники якого наводяться в гривнях з копійками)

Складено (зробити позначку "v" у відповідній клітинці):
за положеннями (стандартами) бухгалтерського обліку
за міжнародними стандартами фінансової звітності

v

Баланс (Звіт про фінансовий стан)на 31 грудня 2015 р.Форма N 1 Код за ДКУД 1801001

Актив	Код рядка	На початок звітного періоду	На кінець звітного періоду
1	2	3	4
I. Необоротні активи		276	1 644
Нематеріальні активи	1000		
первісна вартість	1001	7 776	10 244
накопичена амортизація	1002	7 500	8 600
Незавершені капітальні інвестиції	1005	26 562	33 504
Основні засоби	1010	1 956 030	2 317 254
первісна вартість	1011	2 575 396	3 017 024
знос	1012	619 366	699 770
інші фінансові інвестиції	1035	8 524	1 546
Довгострокова дебіторська заборгованість	1040	1 675	799
Відстрочені податкові активи	1045		
Усього за розділом I	1095	1 993 067	2 354 747
II. Оборотні активи		38 132	35 688
Запаси	1100		
Дебіторська заборгованість за продукцію, товари, роботи, послуги	1125	503 093	775 790
Дебіторська заборгованість за розрахунками:	1130	1 598	47 278
за виданими авансами	1135	4 851	
з бюджетом	1136	4 840	
у тому числі з податку на прибуток	1155	5 059	61 138
Інша поточна дебіторська заборгованість	1165	82 628	9 001
Гроші та їх еквіваленти	1167	82 624	9 000
Рахунки в банках	1190	38 347	57 735
Інші оборотні активи	1195	673 708	989 632
Усього за розділом II	1200		
III. Необоротні активи, утримувані для продажу, та групи вибуття	1300		
Баланс		2 666 775	3 344 370

Пасив	Код рядка	На початок звітнього періоду	На кінець звітнього періоду
I	2	3	4
I. Власний капітал			
Зареєстрований (пайовий) капітал	1400	64 135	64 135
Капітал у дооцінках	1405	266 608	650 292
Додатковий капітал	1410	1 847 981	1 847 981
Резервний капітал	1415	7 690	7 690
Нерозподілений прибуток (непокритий збиток)	1420	38 551	64 846
Усього за розділом I	1495	2 224 965	2 634 944
II. Довгострокові зобов'язання і забезпечення			
Відстрочені податкові зобов'язання	1500	25 322	126 094
Інші довгострокові зобов'язання	1515	2 342	1 837
Усього за розділом II	1595	27 664	127 931
III. Поточні зобов'язання і забезпечення			
Поточна кредиторська заборгованість за:			
довгостроковими зобов'язаннями	1610	603	505
товари, роботи, послуги	1615	68 441	30 781
розрахунками з бюджетом	1620	19 774	57 828
у тому числі з податку на прибуток	1621		16 442
розрахунками зі страхування	1625	6 010	9 995
розрахунками з оплати праці	1630	12 457	21 593
Поточна кредиторська заборгованість за одержаними авансами	1635	252 296	368 945
Поточні забезпечення	1660	25 428	26 355
Інші поточні зобов'язання	1690	29 137	65 502
Усього за розділом III	1695	414 146	581 504
IV. Зобов'язання, пов'язані з необоротними активами, утримуваними для продажу, та групами вибуття	1700		
Баланс	1900	2 666 775	3 344 379

Керівник

Головний бухгалтер

