

Підприємство *АК "Харківобленерго"* за ЄДРПОУ
 Територія *Україна* за КОАТУУ
 Організаційно-правова форма господарювання за КОПФГ
 Орган державного управління *НАК "Енергетична компанія України"* за СПОДУ
 Вид економічної діяльності *Розподілення та постачання ел.ен* за КВЕД
 Середня кількість працівників¹ *7468*
 Однина виміру *тис.грн.*
 Адреса *61037, м.Харків, вул.Плеханівська 149*

Дата (рік, місяць, число)

Коди

31.12.2012

00131954

6310136900

230

35.12

Складено (зробити позначку "ч" у відповідній клітинці):
 за положеннями (стандартами) бухгалтерського обліку
 за міжнародними стандартами фінансової звітності

V

Баланс
 на 31 грудня 2012 р.

Форма № 1

Код за ДКУД

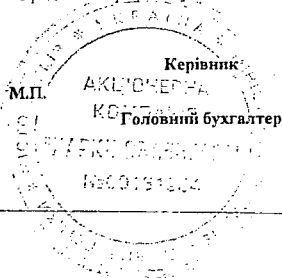
1801001

Актив	Код рядка	На початок звітного періоду	На кінець звітного періоду
1	2	3	4
I. НЕОБОРОТНІ АКТИВИ			
Нематеріальні активи:			
залишкова вартість	010	902	418
первісна вартість	011	15 274	7 463
накопичена амортизація	012	14 372	7 045
Незавершені капітальні інвестиції	020	42 637	19 275
Основні засоби:			
залишкова вартість	030	1 909 867	1 881 816
первісна вартість	031	1 909 867	2 206 489
знос	032		324 673
Довгострокові біологічні активи			
справедлива (залишкова) вартість	035	0	0
первісна вартість	036		
накопичена амортизація	037		
Довгострокові фінансові інвестиції:			
які обліковуються за методом участі в капіталі інших підприємств			
інші фінансові інвестиції	045	8 539	8 524
Довгострокова дебіторська заборгованість	050	1 786	1 287
Інвестиційна нерухомість:			
Справедлива (залишкова) вартість інвестиційної нерухомості			
первісна вартість інвестиційної нерухомості	056		
знос інвестиційної нерухомості	057		
Відсрочені податкові активи	060		28 432
Гудвіл	065		
Інші необоротні активи	070		
Усього за розділом I	080	1 963 731	1 939 752
II. ОБОРОТНІ АКТИВИ			
Виробничі запаси	100	19 083	26 541
Поточні біологічні активи			
Незавершене виробництво	120	19	17
Готова продукція	130	41	
Товари	140	1	1
Векселі одержані	150		
Дебіторська заборгованість за товари, роботи, послуги:			
чиста реалізаційна вартість	160	295 214	198 250
первісна вартість	161	517 170	424 897
резерв сумнівних боргів	162	221 956	226 647
Дебіторська заборгованість за розрахунками:			
з бюджетом			
за виданими авансами	170	10 571	
з нарахованих доходів	180	81 458	4 551
із внутрішніх розрахунків	190	28	253
Інша поточна дебіторська заборгованість	200	2 893	2 973
Поточні фінансові інвестиції			
Грошові кошти та їх еквіваленти:			
в національній валюті			
у т. ч. в касі	230	68 331	65 491
в іноземній валюті	240	1	2
Інші оборотні активи	250	32 698	32 600
Усього за розділом II	260	510 337	330 677
III. ВИТРАТИ МАЙБУТНІХ ПЕРІОДІВ			
IV. НЕОБОРОТНІ АКТИВИ ТА ГРУПИ ВІБУТТЯ			
БАЛАНС	280	2 474 068	2 270 429

Пасив	Код рядка	На початок звітної періоду	На кінець звітної періоду
	2	3	4
I. ВЛАСНИЙ КАПІТАЛ			
Статутний капітал	300	64 135	64 135
Пайовий капітал	310		
Додатковий вкладений капітал	320		
Інший додатковий капітал	330	63 660	98 647
Резервний капітал	340	4 999	6 254
Нерозподілений прибуток (непокритий збиток)	350	1 782 120	1 785 816
Неоплачений капітал	360		
Вилучений капітал	370		
Усього за розділом I	380	1 914 914	1 954 852
II. ЗАБЕЗПЕЧЕННЯ ТАКИХ ВІТРАТ І ПЛАТЕЖІВ			
Забезпечення виплат персоналу	400	21 220	21 644
Інші забезпечення	410		
Технічні резерви, резерви зі страхування життя	415		
Частка перестраховиків у технічних резервах, у резервах зі страхування життя	416		
Забезпечення призового фонду	417		
Резерв на виплату джек-поту, не забезпеченого сплатою участі у лотереї	418		
Цільове фінансування ²	420		
Усього за розділом II	430	21 220	21 644
III. ДОВГОСТРОКОВІ ЗОБОВ'ЯЗАННЯ			
Довгострокові кредити банків	440		
Інші довгострокові фінансові зобов'язання	450		
Відстрочені податкові зобов'язання	460	2 163	
Інші довгострокові зобов'язання	470	136 603	27 927
Усього за розділом III	480	138 766	27 927
IV. ПОТОЧНІ ЗОБОВ'ЯЗАННЯ			
Короткострокові кредити банків	500		
Поточна заборгованість за довгостроковими зобов'язаннями	510	26 173	860
Векселі видані	520		
Кредиторська заборгованість за товари, роботи, послуги	530	123 563	13 342
Поточні зобов'язання за розрахунками:			
з одержаних авансів	540	191 243	193 387
з бюджетом	550	5 753	16 884
з позабюджетних платежів	560		
зі страхування	570	4 579	4 903
з оплати праці	580	10 137	10 533
з учасниками	590	1 956	2 188
із внутрішніх розрахунків	600		
Зобов'язання, пов'язані з необоротними активами та групами вибуття, утримуваними для продажу	605		
Інші поточні зобов'язання	610	35 764	23 909
Усього за розділом IV	620	399 168	266 006
V. ДОХОДИ МАЙБУТНІХ ПЕРІОДІВ			
БАЛАНС	640	2 474 068	2 270 429

¹ Визначається в порядку, встановленому спеціально уповноваженим центральним органом виконавчої влади у галузі статистики

² З рядка 420 графа 4-Сума благодійної допомоги (421)



[Signature]
 підпис
[Signature]
 підпис

Киррик С.В.
 прізвище, ім'я, по батькові
 Ісась Д.М.
 прізвище, ім'я, по батькові

			КОДИ
			20121231
			00131954
			6310136900
			230
			35.12
			V

	Дата (рік, місяць, число)	
Підприємство	АК "Харківобленерго"	за ЄДРПОУ
Територія	Україна	за КОАТУУ
Орган державного управління	НАК "Енергетична компанія України"	за СПОДУ
Організаційно-правова форма господарювання		за КОПФГ
Вид економічної діяльності	Розподілення та постачання ел.ен	за КВЕД
Складено (зробити позначку "v" у відповідній клітинці):		
за положеннями (стандартами) бухгалтерського обліку		
за міжнародними стандартами фінансової звітності		
Одиниця виміру	тис. грн.	

Звіт про фінансові результати

за 2012 рік

Форма № 2 Код за ДКУД

1801003

I. ФІНАНСОВІ РЕЗУЛЬТАТИ

Стаття	Код рядка	За звітний період	За попередній період
1	2	3	4
Доход (виручка) від реалізації продукції (товарів, робіт, послуг)	010	4 075 980	
Податок на додану вартість	015	679 331	
Акцизний збір	020		
Інші податки та збори, сплачені з обороту	025		
Інші вирахування з доходу	030		
Чистий доход (виручка) від реалізації продукції (товарів, робіт, послуг)	035	3 396 649	0
Собівартість реалізованої продукції (товарів, робіт, послуг)	040	3 206 547	
Валовий:			
прибуток	050	190 102	0
збиток	055	0	0
Інші операційні доходи	060	50 611	
У т.ч. дохід від первісного визнання біологічних активів і сільськогосподарської продукції, одержаних у наслідок сільськогосподарської діяльності	061		
Адміністративні витрати	070	64 148	
Витрати на збут	080	21 182	
Інші операційні витрати	090	32 984	
У т.ч. витрати від первісного визнання біологічних активів і сільськогосподарської продукції, одержаних унаслідок сільськогосподарської діяльності	091		
Фінансові результати від операційної діяльності:			
прибуток	100	122 399	0
збиток	105	0	0
Доход від участі у капіталі	110		
Інші фінансові доходи	120		
Інші доходи¹	130	18 273	
Фінансові витрати	140	102 376	
Втрати від участі у капіталі	150		
Інші витрати	160	9 672	
Прибуток (збиток) від впливу інфляції на монетарні статті	165		

Стаття	Код рядка	За звітний період	За попередній період
1	2	3	4
Фінансові результати від звичайної діяльності до оподаткування:			
прибуток	170	28 624	0
збиток	175	0	0
У т.ч. від припинення діяльності та/або від переоцінки необоротних активів та груп вибуття унаслідок припинення діяльності			
прибуток	176		
збиток	177		
Податок на прибуток від звичайної діяльності:	180		
Дохід з податку на прибуток від звичайної діяльності	185	101	
Фінансові результати від звичайної діяльності:			
прибуток	190	28 725	0
збиток	195	0	0
Надзвичайні:			
доходи	200		
витрати	205		
Податки з надзвичайного прибутку	210		
Чистий			
прибуток	220	28 725	0
збиток	225	0	0
Забезпечення матеріального заохочення	226		


¹ З рядка 130 графа 3 Дохід, пов'язаний з благодійною допомогою (131)

II. ЕЛЕМЕНТИ ОПЕРАЦІЙНИХ ВИТРАТ

Найменування показника	Код рядка	За звітний період	За попередній період
1	2	3	4
Матеріальні затрати	230	109 570	
Витрати на оплату праці	240	323 214	
Відрахування на соціальні заходи	250	118 571	
Амортизація	260	325 517	
Інші операційні витрати	270	82 163	
Разом	280	959 035	0

III. РОЗРАХУНОК ПОКАЗНИКІВ ПРИБУТКОВОСТІ АКЦІЙ

Назва статті	Код рядка	За звітний період	За попередній період
1	2	3	4
Середньорічна кількість простих акцій	300	256 540 760	
Скоригована середньорічна кількість простих акцій	310		
Чистий прибуток (збиток) на одну просту акцію	320	0,11199389	
Скоригований чистий прибуток (збиток) на одну просту акцію	330		
Дивіденди на одну просту акцію	340	0,03335981	



Кирик С.В.
підпис

Ісаєв Д.М.
підпис

Кирик С.В.
прізвище, ім'я, по батькові

Ісаєв Д.М.
прізвище, ім'я, по батькові

Додаток
до Положення (стандарту) бухгалтерського обліку 4

Дата /рік, місяць, число/

Підприємство АК "Харківобленерго" за ЄДРПОУ

Територія Україна за КОАТУУ

Організаційно-правова форма господарювання _____ за КОПФГ

Вид економічної діяльності Розподілення та постачання ел.ен за КВЕД

Складено (зробити позначку "v" у відповідній клітинці):

за положеннями (стандартами) бухгалтерського обліку

за міжнародними стандартами фінансової звітності

Одиниця виміру : тис. грн.

Контрольна сума

КОДИ		
2011	12	31
00131954		
6310136900		
230		
35.12		
v		

Звіт про рух грошових коштів
за 2012 рік

Форма N 3

Код за ДКУД


1801004

Стаття	Код	За звітний період	За аналогічний період попереднього року
1	2	3	4
I. Рух коштів у результаті операційної діяльності			
Надходження від:			
Реалізації продукції (товарів, робіт, послуг)	010	4 149 527	
Погашення векселів одержаних	015		
Покупців і замовників авансів	020	4 753	
Повернення авансів	030	45	
Установ банків відсотків за поточними рахунками	035	5 351	
Бюджету податку на додану вартість	040		
Повернення інших податків і зборів (обов'язкових платежів)	045		
Отримання субсидій, дотацій	050		
Цільового фінансування	060	119	
Боржників неустойки (штрафів, пені)	070	10 278	
Інші надходження	080	45 539	
Витрачання на оплату:			
Товарів (робіт, послуг)	090	(3 203 748)	()
Авансів	095	(33 516)	()
Повернення авансів	100	()	()
Працівникам	105	(267 917)	()
Витрат на відрядження	110	(3 026)	()
Зобов'язань з податку на додану вартість	115	(149 624)	()
Зобов'язань з податку на прибуток	120	(28 284)	()
Відрахувань на соціальні заходи	125	(131 339)	()
Зобов'язань з інших податків і зборів (обов'язкових платежів)	130	(58 794)	()
Цільових внесків	140	()	()
Інші витрачання	145	(51 667)	()
Чистий рух коштів до надзвичайних подій	150	287 697	0
Рух коштів від надзвичайних подій	160		
Чистий рух коштів від операційної діяльності	170	287 697	0

1	2	3	4
II. Рух коштів у результаті інвестиційної діяльності			
Реалізація:			
фінансових інвестицій	180		
необоротних активів	190	411	
майнових комплексів	200		
Отримані:			
відсотки	210		
дивіденди	220		
Інші надходження	230	25 381	
Придбання:			
фінансових інвестицій	240	()	()
необоротних активів	250	(154 944)	()
майнових комплексів	260	()	()
Інші платежі	270	(154 091)	()
Чистий рух коштів до надзвичайних подій	280	-283 243	0
Рух коштів від надзвичайних подій	290		
Чистий рух коштів від інвестиційної діяльності	300	-283 243	0
III. Рух коштів у результаті фінансової діяльності			
Надходження власного капіталу	310		
Отримані позики	320		
Інші надходження	330	3	
Погашення позик	340	()	()
Сплачені дивіденди	350	(7 297)	()
Інші платежі	360	()	()
Чистий рух коштів до надзвичайних подій	370	-7 294	0
Рух коштів від надзвичайних подій	380		
Чистий рух коштів від фінансової діяльності	390	-7 294	0
Чистий рух коштів за звітний період	400	-2 840	0
Залишок коштів на початок року	410	68 331	
Вплив зміни валютних курсів на залишок коштів	420		
Залишок коштів на кінець року	430	65 491	0

Керівник

Головний бухгалтер



(Handwritten signature)

Кирик С.В.

Ісасв Д.М.

Підприємство **АК "Харківобленерго"**
 Територія **Україна**
 Орган державного управління **НАК "Енергетична компанія України"**
 Організаційно-правова форма господарювання

Дата (рік, місяць, число) **2011 | 12 | 31**
 за ЄДРПОУ **00131954**
 за КОАТУУ **6310136900**
 за СПОДУ
 за КОПФГ **230**
 за КВЕД **35.12**

Вид економічної діяльності **Розподілення та постачання ел.ен**
 Складено (зробити позначку "v" у відповідній клітинці):
 за положеннями (стандартами) бухгалтерського обліку
 за міжнародними стандартами фінансової звітності
 Одиниця виміру **тис.грн.**

Контрольна сума

КОДИ
2011 12 31
00131954
6310136900
230
35.12
V

ЗВІТ ПРО ВЛАСНИЙ КАПІТАЛ за 2012 рік

Форма № 4

Код за ДКУД

1801005

Стаття	Код ряд-кв	Статутний капітал	Пайовий капітал	Додатковий вкладений капітал	Інший додатковий капітал	Резервний капітал	Нерозподілений прибуток	Неоплачений капітал	Вилучений капітал	Разом
1	2	3	4	5	6	7	8	9	10	11
Залишок на початок року	010	64 135			1 338 892	4 999	308 850			1 716 876
Коригування:										0
зміна облікової політики	020									0
виправлення помилок	030						7 806			7 806
інші зміни	040				-1 275 232		1 465 464			190 232
Скоригований залишок на початок року	050	64 135	0	0	63 660	4 999	1 782 120	0	0	1 914 914
Переоцінка активів:										23 121
дооцінка основних засобів	060				23 121					23 121
уцінка основних засобів	070									0
дооцінка незавершеного будівництва	080									0
уцінка незавершеного будівництва	090									0
дооцінка нематеріальних активів	100									0
уцінка нематеріальних активів	110									0
	120				-4 440		58			-4 382
Чистий прибуток (збиток) за звітний період	130						28 725			28 725
Розподіл прибутку:										0
виплати власникам (дивіденди)	140						-7 526			-7 526
спрямування прибутку до статутного капіталу	150									0
відрахування до резервного капіталу	160					1 255	-1 255			0
	170				16 306		-16 306			0
Внески учасників:										0
внески до капіталу	180									0
погашення заборгованості з капіталу	190									0
	200									0
Вилучення капіталу:										0
викуп акцій (часток)	210									0
перепродаж викуплених акцій (часток)	220									0
анулювання викуплених акцій (часток)	230									0
вилучення частки в капіталі	240									0
зменшення номінальної вартості акцій	250									0
Інші зміни в капіталі:										0
списання невідшкодованих збитків	260									0
безкоштовно отримані активи	270									0
	280									0
Разом змін в капіталі	290	0	0	0	34 987	1 255	3 696	0	0	39 938
Залишок на кінець року	300	64 135	0	0	98 647	6 254	1 785 816	0	0	1 954 852

М.П. Керівник
Головний бухгалтер

підпис
підпис

Кирик С.В.
прізвище, ім'я, по батькові
Ісаєв Д.М.
прізвище, ім'я, по батькові