

Підприємство Акціонерна компанія "Харківобленерго"
(найменування)

Дата (рік, місяць, число) за ЄДРПОУ

КОДИ		
2013	12	31
00131954		

Звіт про рух грошових коштів (за прямим методом)

за 2013 р.


Форма № 3 Код за ДКУД 1801004

Стаття	Код рядка	За звітний період	За аналогічний період попереднього року
1	2	3	4
I. Рух коштів у результаті операційної діяльності			
Надходження від:			
Реалізації продукції (товарів, робіт, послуг)	3000	4 372 962	4 149 527
Цільового фінансування	3010	132	119
Інші надходження	3095	81 944	65 966
Витрачання на оплату:			
Товарів (робіт, послуг)	3100	(3 525 480)	(3 203 748)
Праці	3105	(303 303)	(267 917)
Відрахувань на соціальні заходи	3110	(148 962)	(131 339)
Зобов'язань з податків і зборів	3115	(241 796)	(236 702)
Зобов'язань з податку на прибуток	3116	(38 259)	(28 284)
Зобов'язань з податку на додану вартість	3117	(139 366)	(149 624)
Зобов'язань з інших податків та зборів	3118	(64 171)	(58 794)
Інші витрачання	3190	(91 050)	(88 209)
Чистий рух коштів від операційної діяльності	3195	144 447	287 697
II. Рух коштів у результаті інвестиційної діяльності			
Надходження від реалізації:			
фінансових інвестицій	3200	-	-
необоротних активів	3205	86	411
Надходження від отриманих:			
відсотків	3215	-	-
дивідендів	3220	-	-
Надходження від деривативів	3225	-	-
Інші надходження	3250	2 857	25 381
Витрачання на придбання:			
фінансових інвестицій	3255	(-)	(-)
необоротних активів	3260	(57 512)	(154 944)
Виплати за деривативами	3270	(-)	(-)
Інші платежі	3290	(76 722)	(154 091)
Чистий рух коштів від інвестиційної діяльності	3295	(131 291)	(283 243)
III. Рух коштів у результаті фінансової діяльності			
Надходження від:			
Власного капіталу	3300	-	-
Отримання позик	3305	-	-
Інші надходження	3340	-	3
Витрачання на:			
Викуп власних акцій	3345	(-)	(-)
Погашення позик	3350	-	-
Сплату дивідендів	3355	(8678)	(7297)
Інші платежі	3390	(-)	(-)
Чистий рух коштів від фінансової діяльності	3395	(8678)	(7294)

1	2	3	4
Чистий рух грошових коштів за звітний період	3400	4 478	(2 840)
Залишок коштів на початок року	3405	65 491	68 331
Вплив зміни валютних курсів на залишок коштів	3410	-	-
Залишок коштів на кінець року	3415	69 969	65 491

Керівник

Головний бухгалтер



Додаток 1
до Національного положення (стандарту)
бухгалтерського обліку
1 "Загальні вимоги до фінансової звітності"

Дата (рік, місяць, число)	2013	12	31
за ЄДРПОУ	00131954		
за КОАТУУ	6310136300		
за КОПФГ	231		
за КВЕД	35.13		

Підприємство Акціонерна компанія "Харківобленерго"
 Територія Харківська
 Організаційно-правова форма господарювання Акціонерне товариство
 Вид економічної діяльності Розподілення та постачання електроенергії
 Середня кількість працівників¹ 7475
 Адреса, телефон вул.Плеханівська,буд.149,м.Харків,Харківська обл.,61037
 Оддиниця виміру: тис. грн. без десяткового знака
 Складено (зробити позначку "v" у відповідній клітинці):
 за положеннями (стандартами) бухгалтерського обліку
 за міжнародними стандартами фінансової звітності

v

Баланс (Звіт про фінансовий стан)
на 31 грудня 2013 р.

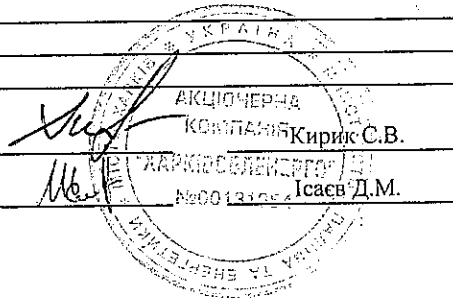
Форма N 1 Код за ДКУД 1801001

Актив	Код рядка	На початок звітного періоду	На кінець звітного періоду
1	2	3	4
I. Необоротні активи			
Нематеріальні активи	1000	418	178
первісна вартість	1001	7 463	7 499
накопичена амортизація	1002	7 045	7 321
Незавершені капітальні інвестиції	1005	19 282	38 010
Основні засоби	1010	1 881 827	1 851 950
первісна вартість	1011	2 206 501	2 359 328
знос	1012	324 674	507 378
Довгострокові фінансові інвестиції:			
інші фінансові інвестиції	1035	8 524	8 524
Довгострокова дебіторська заборгованість	1040	1 282	1 853
Відстрочені податкові активи	1045	28 432	23 770
Усього за розділом I	1095	1 939 765	1 924 285
II. Оборотні активи			
Запаси	1100	26 569	35 702
Дебіторська заборгованість за продукцію, товари, роботи, послуги	1125	198 251	270 418
Дебіторська заборгованість за розрахунками:	1130	4 551	1 326
за виданими авансами	1135	-	31 422
з бюджетом	1136	-	31 421
у тому числі з податку на прибуток	1155	3 278	3 228
Інша поточна дебіторська заборгованість	1165	65 491	69 969
Гроші та їх еквіваленти	1167	65 489	69 964
Рахунки в банках	1190	32 600	39 555
Інші оборотні активи	1195	330 740	451 620
Усього за розділом II	1300	2 270 505	2 375 905
Баланс			

Пасив	Код рядка	На початок звітнього періоду	На кінець звітнього періоду
1	2	3	4
I. Власний капітал			
Зареєстрований капітал	1400	64 135	64 135
Капітал у дооцінках	1405	18 681	50 943
Додатковий капітал	1410	1 829 310	1 847 981
Резервний капітал	1415	6 254	7 690
Нерозподілений прибуток (непокритий збиток)	1420	36 554	36 376
Усього за розділом I	1495	1 954 934	2 007 125
II. Довгострокові зобов'язання і забезпечення			
Інші довгострокові зобов'язання	1515	27 927	2 945
Усього за розділом II	1595	27 927	2 945
III. Поточні зобов'язання і забезпечення			
Поточна кредиторська заборгованість за:	1600		
довгостроковими зобов'язаннями	1610	860	1 347
товари, роботи, послуги	1615	13 335	48 996
розрахунками з бюджетом	1620	16 884	19 437
у тому числі з податку на прибуток	1621	1 352	-
розрахунками зі страхування	1625	4 903	5 992
розрахунками з оплати праці	1630	10 533	12 793
Поточна кредиторська заборгованість за одержаними авансами	1635	193 387	236 390
Поточні забезпечення	1660	21 644	15 875
Інші поточні зобов'язання	1690	26 098	25 005
Усього за розділом III	1695	287 644	365 835
Баланс	1900	2 270 505	2 375 905

Керівник

Головний бухгалтер



¹ Визначається в порядку, встановленому центральним органом виконавчої влади, що реалізує державну політику у сфері статистики.

Підприємство

Акціонерна компанія "Харківобленерго"
(найменування)Дата (рік, місяць, число)
за СДРПОУ

КОДИ		
2013	12	31
00131954		

Звіт про фінансові результати (Звіт про сукупний дохід) За 2013 рік

Форма N 2

Код за ДКУД

1801003

I. ФІНАНСОВІ РЕЗУЛЬТАТИ

Стаття	Код рядка	За звітний період	За аналогічний період попереднього року
1	2	3	4
Чистий дохід від реалізації продукції (товарів, робіт, послуг)	2000	3 655 841	3 396 649
Собівартість реалізованої продукції (товарів, робіт, послуг)	2050	(3 528 157)	(3 206 542)
Валовий: прибуток	2090	127 684	190 107
Інші операційні доходи	2120	82 573	50 611
Адміністративні витрати	2130	(68 095)	(64 155)
Витрати на збут	2150	(-)	(21 182)
Інші операційні витрати	2180	(32 688)	(32 984)
Фінансовий результат від операційної діяльності: прибуток	2190	109 474	122 397
збиток	2195	(-)	(-)
Інші доходи	2240	9 980	18 295
Фінансові витрати	2250	(87 118)	(102 376)
Втрати від участі в капіталі	2255	(-)	(-)
Інші витрати	2270	(442)	(9 666)
Фінансовий результат до оподаткування: прибуток	2290	31 894	28 650
Витрати (дохід) з податку на прибуток	2300	(3 347)	101
Чистий фінансовий результат: прибуток	2350	28 547	28 751

II. СУКУПНИЙ ДОХІД

Стаття	Код рядка	За звітний період	За аналогічний період попереднього року
1	2	3	4
Дооцінка (уцінка) необоротних активів	2400	39063	23121
Інший сукупний дохід до оподаткування	2450	39 063	23 121
Податок на прибуток, пов'язаний з іншим сукупним доходом	2455	6 801	4382
Інший сукупний дохід після оподаткування	2460	32 262	18 739
Сукупний дохід (сума рядків 2350, 2355 та 2460)	2465	60 809	47 490

III. ЕЛЕМЕНТИ ОПЕРАЦІЙНИХ ВИТРАТ


Назва статті	Код рядка	За звітний період	За аналогічний період попереднього року
1	2	3	4
Матеріальні затрати	2500	117 737	109 570
Витрати на оплату праці	2505	361 554	323 214
Відрахування на соціальні заходи	2510	131 937	118 571
Амортизація	2515	184 962	325 517
Інші операційні витрати	2520	64 108	82 165
Разом	2550	860 298	959 037

IV. РОЗРАХУНОК ПОКАЗНИКІВ ПРИБУТКОВОСТІ АКЦІЙ

Назва статті	Код рядка	За звітний період	За аналогічний період попереднього року
1	2	3	4
Середньорічна кількість простих акцій	2600	256 540 760	256 540 760
Скоригована середньорічна кількість простих акцій	2605	-	-
Чистий прибуток (збиток) на одну просту акцію	2610	0,11	0,11
Скоригований чистий прибуток (збиток) на одну просту акцію	2615	-	-
Дивіденди на одну просту акцію	2650	0,03	0,03

Керівник

Головний бухгалтер



Кирик С.В.

Ісаєв Д.М.

Підприємство

Акціонерна компанія "Харківобленерго"
(найменування)

Дата (рік, місяць, число) 2013 | 12 | 31

за ЄДРПОУ

КОДИ

00131954

Звіт про власний капітал
За 2013 рік

Форма № 4 Код за ДКУД

1801005

Стаття	Код рядка	Зареєстрований капітал	Капітал у дооцінках	Додатковий капітал	Резервний капітал	Нерозподілений прибуток (непокритий збиток)	Неоплачений капітал	Вилучений капітал	Всього
1	2	3	4	5	6	7	8	9	10
Залишок на початок року	4000	64 135	18 681	79 966	6 254	1 785 816	-	-	1 954 852
Коригування:									
Виправлення помилок	4010	-	-	-	-	82	-	-	82
Інші зміни	4090	-	-	1 749 344	-	(1 749 344)	-	-	-
Скоригований залишок на початок року	4095	64 135	18 681	1 829 310	6 254	36 554	-	-	1 954 934
Чистий прибуток (збиток) за звітний період	4100	-	-	-	-	28 547	-	-	28 547
Інший сукупний дохід за звітний період	4110	-	32 262	-	-	-	-	-	32 262
Дооцінка (уцінка) необоротних активів	4111	-	32 262	-	-	-	-	-	32 262
Розподіл прибутку:									
Виплати власникам (дивіденди)	4200	-	-	-	-	(8 618)	-	-	(8 618)
Відрахування до резервного капіталу	4210	-	-	-	1 436	(1 436)	-	-	-
Сума чистого прибутку на створення спеціальних цільових фондів	4220	-	-	18 671	-	(18 671)	✓ -	-	-
Разом змін у капіталі	4295	-	32 262	18 671	1 436	(178)	-	-	52 191
Залишок на кінець року	4300	64 135	50 943	1 847 981	7 690	36 376	-	-	2 007 125

Керівник

Головний бухгалтер

