

Підприємство	<u>Акціонерне товариство "Харківобленерго"</u>	Дата (рік, місяць, число)	<u>2021, грудень, 31</u>	КОДИ
Територія	<u>Харківська</u>	за ЄДР	<u>00131954</u>	ПРОЦЕДУРА ПРИЙНЯТО
Організаційно-правова форма господарювання	<u>Акціонерне товариство</u>	за КОАТУУ	<u>6310100000</u>	
Вид економічної діяльності	<u>Розподілення електроенергії</u>	за КОПФГ	<u>230</u>	
Середня кількість працівників	<u>1 5954</u>	за КВЕД	<u>35.13</u>	

Адреса, телефон 61037 м. Харків-37, вул. Плеханівська, 149 7401512
Одиниця виміру: тис. грн. без десяткового знака (окрім розділу IV Звіту про фінансові результати (Звіту про сукупний дохід) (форма №2), грошові показники якого наводяться в гривнях з копійками)

Складено (зробити позначку "v" у відповідній клітинці):
за положеннями (стандартами) бухгалтерського обліку
за міжнародними стандартами фінансової звітності

V

Баланс (Звіт про фінансовий стан)
на **31 грудня 2020** р.

Форма №1 Код за ДКУД **1801001**

А К Т И В	Код рядка	На початок звітного періоду	На кінець звітного періоду
1	2	3	4
I. Необоротні активи			
Нематеріальні активи	1000	15 466	14 112
первісна вартість	1001	26 492	28 136
накопичена амортизація	1002	11 026	14 024
Незавершені капітальні інвестиції	1005	33 854	89 586
Основні засоби	1010	3 401 829	3 378 163
первісна вартість	1011	5 085 806	5 415 952
знос	1012	1 683 977	2 037 789
Інвестиційна нерухомість	1015	-	-
Первісна вартість інвестиційної нерухомості	1016	-	-
Знос інвестиційної нерухомості	1017	-	-
Довгострокові біологічні активи	1020	-	-
Первісна вартість довгострокових біологічних активів	1021	-	-
Накопичена амортизація довгострокових біологічних активів	1022	-	-
Довгострокові фінансові інвестиції: які обліковуються за методом участі в капіталі інших підприємств	1030	-	-
інші фінансові інвестиції	1035	1 043	1 043
Довгострокова дебіторська заборгованість	1040	151	129
Відстрочені податкові активи	1045	-	-
Гудвіл	1050	-	-
Відстрочені аквізиційні витрати	1060	-	-
Залишок коштів у централізованих страхових резервних фондах	1065	-	-
Інші необоротні активи	1090	-	-
Усього за розділом I	1095	3 452 343	3 483 033
II. Оборотні активи			
Запаси	1100	38 422	45 161
Виробничі запаси	1101	-	-
Незавершене виробництво	1102	-	-
Готова продукція	1103	-	-
Товари	1104	-	-
Поточні біологічні активи	1110	-	-
Депозити перестраховування	1115	-	-
Векселі одержані	1120	-	-
Дебіторська заборгованість за продукцію, товари, роботи, послуги	1125	1 734 930	2 313 364
Дебіторська заборгованість за розрахунками: за виданими авансами	1130	8 001	7 557
з бюджетом	1135	1 385	71
у тому числі з податку на прибуток	1136	191	-
Дебіторська заборгованість за розрахунками з нарахованих доходів	1140	-	-
Дебіторська заборгованість за розрахунками із внутрішніх розрахунків	1145	-	-
Інша поточна дебіторська заборгованість	1155	1 989	4 990
Поточні фінансові інвестиції	1160	-	-
Гроші та їх еквіваленти	1165	24 920	29 357
Готівка	1166	-	-
Рахунки в банках	1167	24 915	29 352
Витрати майбутніх періодів	1170	-	-
Частка перестраховика у страхових резервах	1180	-	-
у тому числі в: резервах довгострокових зобов'язань	1181	-	-
резервах збитків або резервах належних виплат	1182	-	-
резервах незароблених премій	1183	-	-

інших страхових резервах	1184	-	-
Інші оборотні активи	1190	70 375	166 939
Усього за розділом II	1195	1 880 022	2 567 439
III. Необоротні активи, утримувані для продажу, та групи вибуття	1200	-	-
Баланс	1300	5 332 365	6 050 472

Пасив	Код рядка	На початок звітної періоду	На кінець звітної періоду
1	2	3	4
I. Власний капітал			
Зареєстрований (пайовий) капітал	1400	59 004	59 004
Внески до незареєстрованого статутного капіталу	1401	-	-
Капітал у дооцінках	1405	2 074 461	2 120 727
Додатковий капітал	1410	1 874 785	1 874 785
Емісійний дохід	1411	-	-
Накопичені курсові різниці	1412	-	-
Резервний капітал	1415	15 340	15 340
Нерозподілений прибуток (непокритий збиток)	1420	(78 253)	(73 629)
Неоплачений капітал	1425	(-)	(-)
Вилучений капітал	1430	(-)	(70)
Інші резерви	1435	-	-
Усього за розділом I	1495	3 945 337	3 996 157
II. Довгострокові зобов'язання і забезпечення			
Відстрочені податкові зобов'язання	1500	309 009	256 632
Пенсійні зобов'язання	1505	-	-
Довгострокові кредити банків	1510	-	-
Інші довгострокові зобов'язання	1515	161 900	115 598
Довгострокові забезпечення	1520	-	-
Довгострокові забезпечення витрат персоналу	1521	-	-
Цільове фінансування	1525	-	-
Благодійна допомога	1526	-	-
Страхові резерви	1530	-	-
у тому числі:	1531	-	-
резерв довгострокових зобов'язань			
резерв збитків або резерв належних виплат	1532	-	-
резерв незароблених премій	1533	-	-
інші страхові резерви	1534	-	-
Інвестиційні контракти	1535	-	-
Призовий фонд	1540	-	-
Резерв на виплату джек-поту	1545	-	-
Усього за розділом II	1595	470 909	372 230
III. Поточні зобов'язання і забезпечення			
Короткострокові кредити банків	1600	-	-
Векселі видані	1605	-	-
Поточна кредиторська заборгованість за:			
довгостроковими зобов'язаннями	1610	48 353	50 724
товари, роботи, послуги	1615	111 435	643 797
розрахунками з бюджетом	1620	33 439	43 622
у тому числі з податку на прибуток	1621	-	-
розрахунками зі страхування	1625	7 564	10 300
розрахунками з оплати праці	1630	28 753	39 927
Поточна кредиторська заборгованість за одержаними авансами	1635	267 357	314 378
Поточна кредиторська заборгованість за розрахунками з учасниками	1640	-	-
Поточна кредиторська заборгованість із внутрішніх розрахунків	1645	-	-
Поточна кредиторська заборгованість за страховою діяльністю	1650	-	-
Поточні забезпечення	1660	182 294	214 843
Доходи майбутніх періодів	1665	-	-
Відстрочені комісійні доходи від перестраховиків	1670	-	-
Інші поточні зобов'язання	1690	236 924	364 494
Усього за розділом III	1695	916 119	1 682 085
IV. Зобов'язання, пов'язані з необоротними активами, утримуваними для продажу, та групами вибуття	1700	-	-
V. Чиста вартість активів недержавного пенсійного фонду	1800	-	-
Баланс	1900	5 332 365	6 050 472

Керівник

Головний бухгалтер


*ЕП Логвиненко
Костянтин
Олександрович*

*ЕП Сітченко
Лариса Іванівна*

Логвиненко К.О.

Сітченко Л.І.

1 Визначається в порядку, встановленому центральним органом виконавчої влади, що реалізує державну політику у сфері статистики.




Дата (рік, місяць, число)
за ЄДРПОУ

КОДИ		
2021	01	01
00131954		

Підприємство **Акціонерне товариство "Харківобленерго"**
(найменування)Звіт про фінансові результати (Звіт про сукупний дохід)
за Рік 2020 р.**ДОКУМЕНТ ПРИЙНЯТО**Форма N2 Код за ДКУД **1801003****I. ФІНАНСОВІ РЕЗУЛЬТАТИ**

Стаття	Код рядка	За звітний період	За аналогічний період попереднього року
1	2	3	4
Чистий дохід від реалізації продукції (товарів, робіт, послуг)	2000	3 585 730	2 545 093
Чисті зароблені страхові премії	2010	-	-
<i>премії підписані, валова сума</i>	2011	-	-
<i>премії, передані у перестраховання</i>	2012	-	-
<i>зміна резерву незароблених премій, валова сума</i>	2013	-	-
<i>зміна частки перестраховиків у резерві незароблених премій</i>	2014	-	-
Собівартість реалізованої продукції (товарів, робіт, послуг)	2050	(3 456 994)	(2 839 955)
Чисті понесені збитки за страховими виплатами	2070	-	-
Валовий:			
прибуток	2090	128 736	-
збиток	2095	(-)	(294 862)
Дохід (витрати) від зміни у резервах довгострокових зобов'язань	2105	-	-
Дохід (витрати) від зміни інших страхових резервів	2110	-	-
<i>зміна інших страхових резервів, валова сума</i>	2111	-	-
<i>зміна частки перестраховиків в інших страхових резервах</i>	2112	-	-
Інші операційні доходи	2120	347 168	399 719
у тому числі:	2121	-	-
<i>дохід від зміни вартості активів, які оцінюються за справедливою вартістю</i>			
<i>дохід від первісного визнання біологічних активів і сільськогосподарської продукції</i>	2122	-	-
<i>дохід від використання коштів, вивільнених від оподаткування</i>	2123	-	-
Адміністративні витрати	2130	(226 049)	(182 237)
Витрати на збут	2150	(184 052)	(2 213)
Інші операційні витрати	2180	(70 300)	(89 505)
у тому числі:	2181	-	-
<i>витрати від зміни вартості активів, які оцінюються за справедливою вартістю</i>			
<i>витрати від первісного визнання біологічних активів і сільськогосподарської продукції</i>	2182	-	-
Фінансовий результат від операційної діяльності:			
прибуток	2190	-	-
збиток	2195	(4 497)	(169 098)
Доход від участі в капіталі	2200	-	-
Інші фінансові доходи	2220	-	122 770
Інші доходи	2240	11 176	14 514
у тому числі:	2241	-	-
<i>дохід від благодійної допомоги</i>			
Фінансові витрати	2250	(8 861)	(4 065)
Втрати від участі в капіталі	2255	(-)	(-)
Інші витрати	2270	(29)	(654)
Прибуток (збиток) від впливу інфляції на монетарні статті	2275	-	-



Фінансовий результат до оподаткування:			
прибуток	2290	-	-
збиток	2295	(2 211)	(36 533)
Витрати (дохід) з податку на прибуток	2300	7 205	37 672
Прибуток (збиток) від припиненої діяльності після оподаткування	2305	-	-
Чистий фінансовий результат:			
прибуток	2350	4 994	1 139
збиток	2355	(-)	(-)

II. СУКУПНИЙ ДОХІД

Стаття	Код рядка	За звітний період	За аналогічний період попереднього року
1	2	3	4
Дооцінка (уцінка) необоротних активів	2400	56 422	127 558
Дооцінка (уцінка) фінансових інструментів	2405	-	-
Накопичені курсові різниці	2410	-	-
Частка іншого сукупного доходу асоційованих та спільних підприємств	2415	-	-
Інший сукупний дохід	2445	-	-
Інший сукупний дохід до оподаткування	2450	56 422	127 558
Податок на прибуток, пов'язаний з іншим сукупним доходом	2455	10 156	22 961
Інший сукупний дохід після оподаткування	2460	46 266	104 597
Сукупний дохід (сума рядків 2350, 2355 та 2460)	2465	51 260	105 736

III. ЕЛЕМЕНТИ ОПЕРАЦІЙНИХ ВИТРАТ

Назва статті	Код рядка	За звітний період	За аналогічний період попереднього року
1	2	3	4
Матеріальні затрати	2500	253 246	272 026
Витрати на оплату праці	2505	1 257 599	949 755
Відрахування на соціальні заходи	2510	270 223	204 492
Амортизація	2515	356 429	331 889
Інші операційні витрати	2520	569 856	236 270
Разом	2550	2 707 353	1 994 432

IV. РОЗРАХУНОК ПОКАЗНИКІВ ПРИБУТКОВОСТІ АКЦІЙ

Назва статті	Код рядка	За звітний період	За аналогічний період попереднього року
1	2	3	4
Середньорічна кількість простих акцій	2600	256540760	256540760
Скоригована середньорічна кількість простих акцій	2605	-	-
Чистий прибуток (збиток) на одну просту акцію	2610	0,01947	0,00444
Скоригований чистий прибуток (збиток) на одну просту акцію	2615	-	-
Дивіденди на одну просту акцію	2650	-	-

Керівник

Головний бухгалтер

ЕП Логвиненко
Костянтин
Олександрович

ЕП Сітченко
Лариса Іванівна

Логвиненко К.О.

Сітченко Л.І.




ДОКУМЕНТ ПРИЙНЯТО

Звіт про рух грошових коштів (за прямим методом)
за **Рік 2020** р.

Форма №3 Код за ДКУД 1801004

Стаття	Код	За звітний період	За аналогічний період попереднього року
1	2	3	4
I. Рух коштів у результаті операційної діяльності			
Надходження від:			
Реалізації продукції (товарів, робіт, послуг)	3000	3 544 843	3 641 802
Повернення податків і зборів	3005	-	-
у тому числі податку на додану вартість	3006	-	-
Цільового фінансування	3010	260	175
Надходження від отримання субсидій, дотацій	3011	-	-
Надходження авансів від покупців і замовників	3015	250 512	208 440
Надходження від повернення авансів	3020	-	-
Надходження від відсотків за залишками коштів на поточних рахунках	3025	-	-
Надходження від боржників неустойки (штрафів, пені)	3035	-	-
Надходження від операційної оренди	3040	-	-
Надходження від отримання роялті, авторських винагород	3045	-	-
Надходження від страхових премій	3050	-	-
Надходження фінансових установ від повернення позик	3055	-	-
Інші надходження	3095	87 392	389 263
Витрачання на оплату:			
Товарів (робіт, послуг)	3100	(1 535 323)	(1 878 320)
Праці	3105	(901 993)	(704 454)
Відрахувань на соціальні заходи	3110	(242 537)	(190 208)
Зобов'язань з податків і зборів	3115	(683 158)	(533 563)
Витрачання на оплату зобов'язань з податку на прибуток	3116	(41 996)	(11 107)
Витрачання на оплату зобов'язань з податку на додану вартість	3117	(378 259)	(275 884)
Витрачання на оплату зобов'язань з інших податків і зборів	3118	(262 903)	(246 572)
Витрачання на оплату авансів	3135	(113 038)	(271 953)
Витрачання на оплату повернення авансів	3140	(-)	(-)
Витрачання на оплату цільових внесків	3145	(-)	(-)
Витрачання на оплату зобов'язань за страховими контрактами	3150	(-)	(-)
Витрачання фінансових установ на надання позик	3155	(-)	(-)
Інші витрачання	3190	(71 936)	(386 474)
Чистий рух коштів від операційної діяльності	3195	335 022	274 708
II. Рух коштів у результаті інвестиційної діяльності			
Надходження від реалізації:			
фінансових інвестицій	3200	-	-
необоротних активів	3205	528	650
Надходження від отриманих:			
відсотків	3215	-	-
дивідендів	3220	-	-
Надходження від деривативів	3225	-	-
Надходження від погашення позик	3230	-	-
Надходження від вибуття дочірнього підприємства та іншої господарської одиниці	3235	-	-
Інші надходження	3250	1 551	27 205



Витрачання на придбання: фінансових інвестицій	3255	(-)	(-)
необоротних активів	3260	(133 816)	(127 724)
Виплати за деривативами	3270	(-)	(237 313)
Витрачання на надання позик	3275	(-)	(-)
Витрачання на придбання дочірнього підприємства та іншої господарської одиниці	3280	(-)	(-)
Інші платежі	3290	(195 348)	(-)
Чистий рух коштів від інвестиційної діяльності	3295	-327 085	-337 182
III. Рух коштів у результаті фінансової діяльності			
Надходження від: Власного капіталу	3300	-	-
Отримання позик	3305	114 836	-
Надходження від продажу частки в дочірньому підприємстві	3310	-	-
Інші надходження	3340	-	-
Витрачання на: Викуп власних акцій	3345	(70)	(-)
Погашення позик	3350	114 836	-
Сплату дивідендів	3355	(448)	(1 453)
Витрачання на сплату відсотків	3360	(64)	(-)
Витрачання на сплату заборгованості з фінансової оренди	3365	(2 918)	(2 805)
Витрачання на придбання частки в дочірньому підприємстві	3370	(-)	(-)
Витрачання на виплати неконтрольованим часткам у дочірніх підприємствах	3375	(-)	(-)
Інші платежі	3390	(-)	(-)
Чистий рух коштів від фінансової діяльності	3395	-3 500	-4 258
Чистий рух грошових коштів за звітний період	3400	4 437	-66 732
Залишок коштів на початок року	3405	24 920	91 652
Вплив зміни валютних курсів на залишок коштів	3410	-	-
Залишок коштів на кінець року	3415	29 357	24 920

Керівник

Логвиненко
Костянтин
Олександрович

Логвиненко К.О.

Головний бухгалтер

Сітченко
Тариса Іванівна

Сітченко Л.І.



Підприємство **Акціонерне товариство "Харківобленерго"**

Дата (рік, місяць, число)

за ЄДРПОУ

(найменування)

КОДИ		
2021	01	01
00131954		

ДОКУМЕНТ ПРИЙНЯТО

Звіт про власний капітал
за **Рік 2020** р.

Форма №4

Код за ДКУД

1801005

Стаття	Код рядка	Зареєстрований (пайовий) капітал	Капітал у дооцінках	Додатковий капітал	Резервний капітал	Нерозподілений прибуток (непокритий збиток)	Неоплачений капітал	Вилучений капітал	Всього
1	2	3	4	5	6	7	8	9	10
Залишок на початок року	4000	59 004	2 074 461	1 874 785	15 340	(78 253)	-	-	3 945 337
Коригування:									
Зміна облікової політики	4005	-	-	-	-	-	-	-	-
Виправлення помилок	4010	-	-	-	-	-	-	-	-
Інші зміни	4090	-	-	-	-	-	-	-	-
Скоригований залишок на початок року	4095	59 004	2 074 461	1 874 785	15 340	(78 253)	-	-	3 945 337
Чистий прибуток (збиток) за звітний період	4100	-	-	-	-	4 994	-	-	4 994
Інший сукупний дохід за звітний період	4110	-	46 266	-	-	-	-	-	46 266
Дооцінка (уцінка) необоротних активів	4111	-	46 266	-	-	-	-	-	46 266
Дооцінка (уцінка) фінансових інструментів	4112	-	-	-	-	-	-	-	-
Накопичені курсові різниці	4113	-	-	-	-	-	-	-	-
Частка іншого сукупного доходу асоційованих і спільних підприємств	4114	-	-	-	-	-	-	-	-
Інший сукупний дохід	4116	-	-	-	-	-	-	-	-
Розподіл прибутку:									
Виплати власникам (дивіденди)	4200	-	-	-	-	(370)	-	-	(370)
Спрямування прибутку до зареєстрованого капіталу	4205	-	-	-	-	-	-	-	-
Відрахування до резервного капіталу	4210	-	-	-	-	-	-	-	-
Сума чистого прибутку, належна до бюджету відповідно до законодавства	4215	-	-	-	-	-	-	-	-
Сума чистого прибутку на створення спеціальних (цільових) фондів	4220	-	-	-	-	-	-	-	-



1	2	3	4	5	6	7	8	9	10
Сума чистого прибутку на матеріальне заохочення	4225	-	-	-	-	-	-	-	-
Внески учасників: Внески до капіталу	4240	-	-	-	-	-	-	-	-
Погашення заборгованості з капіталу	4245	-	-	-	-	-	-	-	-
Вилучення капіталу: Викуп акцій (часток)	4260	-	-	-	-	-	-	(70)	(70)
Перепродаж викуплених акцій (часток)	4265	-	-	-	-	-	-	-	-
Анулювання викуплених акцій (часток)	4270	-	-	-	-	-	-	-	-
Вилучення частки в капіталі	4275	-	-	-	-	-	-	-	-
Зменшення номінальної вартості акцій	4280	-	-	-	-	-	-	-	-
Інші зміни в капіталі	4290	-	-	-	-	-	-	-	-
Придбання (продаж) неконтрольованої частки в дочірньому підприємстві	4291	-	-	-	-	-	-	-	-
Разом змін у капіталі	4295	-	46 266	-	-	4 624	-	(70)	50 820
Залишок на кінець року	4300	59 004	2 120 727	1 874 785	15 340	(73 629)	-	(70)	3 996 157

Керівник

*Логвиненко
Костянтин
Олександрович*

Логвиненко К.О.

Головний бухгалтер

*Сітченко
Лариса Іванівна*

Сітченко Л.І.

